


MAJAR

L'accessoire essentiel



FABRICATION FRANÇAISE

Outils pour

- TONTE & DÉBROUSSAILLAGE
- ENTRETIEN DU STADE
- ESPACES VERTS & VOIRIES
- MICROTRACTEUR
- QUAD

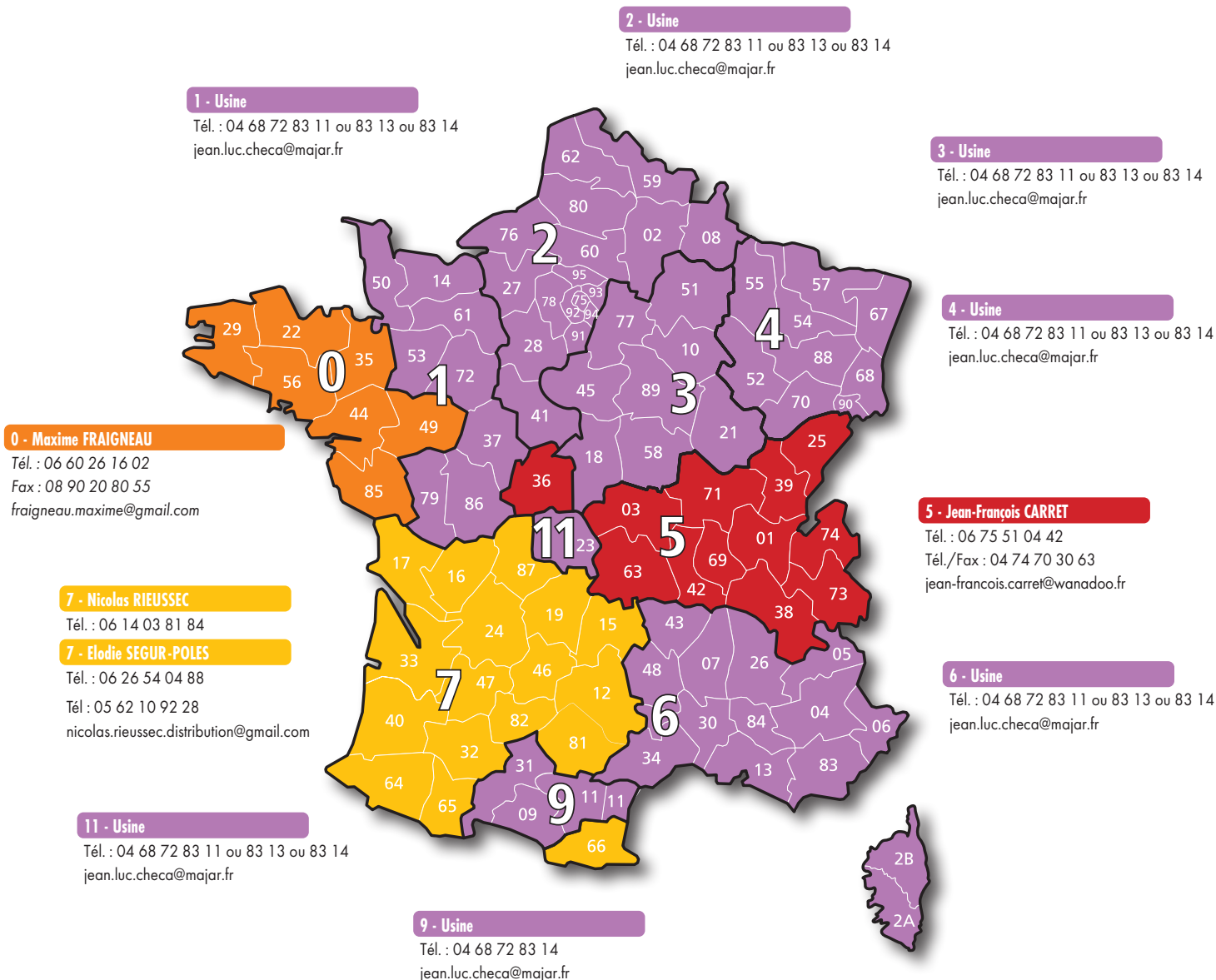
- AUTOPORTÉE
- MOTOCULTEUR
- MOTOBINEUSE
- MANUEL



www.majar.fr

PUBLIC 2026

ORGANISATION COMMERCIALE MAJAR



Notre Service Plus : téléphonique & mail

Pour vos commandes : 04 68 72 83 14 Jean-Luc CLANET poste 231
04 68 72 83 13 Lorena CALVARESI poste 239 commercial@majar.fr

Export : 0033 468 25 38 16 Lorena CALVARESI lorena.calvaresi@majar.fr

SAV Réclamations : 04 68 72 83 11 **Service Après Ventes** sav@majar.fr
Comptabilité clients : 04 68 25 38 16 **Séverine VIVIÈS** poste 9 severine.vivies@majar.fr
Standard tous services : 04 68 25 38 16

Vos commandes internet : www.majar.fr

demandez votre identifiant

www.majar.fr

espace revendeur










obtenir un identifiant et un mot de passe

Saisir vos commandes sur www.majar.fr vous permet :

de recevoir une confirmation de commande,
puis une notification d'expédition ;

de visualiser l'ensemble de vos commandes internet,
en préparation ou déjà expédiées.

INDEX DES OUTILS

									
A Aérateur de gazon		12				25			
AÉROVERT (aérateurs et rouleaux)		12							
Arrache pommes de terre				14			30		
Arroseur (enroulement automatique)		13							
Attelage							32 à 34		
B Barre porte-outils				14			30		
Benne				21					
Bineuse							29		
Butteur				14			30		
C Cadre porte-outils				14					
Charrue				19			28		
Chasse-neige			20				29		
Combiné de levage				21					
Cric lève autoportée						26			
Cultivateur				14			29		
Cultivateur tiller à ressort				14					
D Débroussaillieur (giro)	10								
Décompacteur				14					
Désherbeur				15			31		
E Émousseur						25			
Épandeur			11		11	25			
Épareuse	8-9								
F Fraise arrière				16 à 17					
G Giro	10								
H Herse				14			29		
L Lame niveleuse / Chasse neige			20				29		
Lève-tondeuse autoportée						26			
Liaison							32 à 34		
M Moyeu pour roues fer								28	
N Niveleuse (lame)			20				29		
O OLYMPE (arroseurs)		13							
OMEGA (rouleau, émousseur, aérateur, épandeur)						25			
Outils manuels									28
P Pique bottes/pique palette				21					
R Remorque				18	22	26	30		
Roto				16 à 17					
Rotobroyeur	3-6-7								
Roue avant							28	28	
Roue fer								28	
Rouleau		12-13			22	25	30		28
S Sableuse		13							
Sous-soleuse				21					
T Tondeuse	2-4-5								
PAGES N°	1 à 10	12 à 13	11 et 20	14 à 21	11 et 22	25 et 26	28 à 34	28	28



TONDEUSE FRONTALE



Plateau de coupe



Largeur de travail 130, 150 et 180 cm. Attelage 2 points. Entraînement des lames par 2 courroies indépendantes. 3 lames conçues par MAJAR. Roues pneumatiques 4.10/3.50-5 4PR. Graisse paliers et huile de boîte spécifique (nous consulter).

Moyeux de lames renforcés sur versions EA et EL.

Livree avec transmission. Boîtier acier à dentures hélicoïdales.

Simplicité et rapidité de réglage de la hauteur de coupe.

Basculement rapide et sans effort du plateau pour le nettoyage.

Désignation

PLATEAU DE COUPE MULCHING TONDEUSE FRONTALE



TFP150MISF310

	Largeur de travail (CM)	Puissance (CV)	KG	N° ligne	Réf.	Prix euros	
						TTC	HT
☆ TFP130M	130cm	20/50	166	01	TFP130M	6 334	5 278.33
☆ TFP150M	150cm	20/50	174	02	TFP150M	6 334	5 278.33
☆ TFP180M	180cm	30/50	192	03	TFP180M	7 382	6 151.67

PLATEAU DE COUPE ÉJECTION ARRIÈRE TONDEUSE FRONTALE



TFP180EAKF3890

	Largeur de travail (CM)	Puissance (CV)	KG	N° ligne	Réf.	Prix euros	
						TTC	HT
☆ TFP130EA	130cm	20/50	166	04	TFP130EA	6 829	5 690.83
☆ TFP150EA	150cm	20/50	174	05	TFP150EA	6 829	5 690.83
☆ TFP180EA	180cm	30/50	192	06	TFP180EA	7 922	6 601.67

Options :

☆ Kit 100% mulching (effet cloche)							
☆ pour TFP130EA	10	07	KMTFP130EA	526	438.33		
☆ pour TFP150EA	10	08	KMTFP150EA	546	455.00		
☆ pour TFP180EA	10	09	KMTFP180EA	613	510.83		

PLATEAU DE COUPE ÉJECTION LATÉRALE TONDEUSE FRONTALE



TFP130EL15F235

	Largeur de travail (CM)	Puissance (CV)	KG	N° ligne	Réf.	Prix euros	
						TTC	HT
☆ TFP130EL	130cm	20/50	166	10	TFP130EL	6 829	5 690.83
☆ TFP150EL	150cm	20/50	174	11	TFP150EL	6 829	5 690.83
☆ TFP180EL	180cm	30/50	192	12	TFP180EL	7 922	6 601.67

Suivant MARQUE et MODÈLE, rajouter à la terminaison du plateau de coupe :

- ☆ Pour ISEKI modèles SF224 A 237 - 303 A 370 - 438 - 450 : ISF (mentionner modèle)
- ☆ Pour JOHN DEERE modèles 1145-1445 A 1585 : JD1580
- ☆ Pour KUBOTA modèles F2680 A 3990 : KF3890
- ☆ Pour SHIBAURA modèles CM314 - CM374 : SCM314
- ☆ Pour GRILLO modèles FD900 : GFD900
- ☆ Pour GRILLO modèles FD2200 - FM13.09 : GFMFD
- ☆ Pour TORO modèles PROLINE H800 : TPLH800

Exemples : TFP130MISF310 / TFP150ELJD1580 / TFP180EAKF3890

Modèle en préparation pour 2026 :

ISEKI SFH220 et SFH240
KUBOTA F1900
SHIBAURA CM254

Options :

☆ Kit 100% mulching (effet cloche)							
☆ pour TFP130EL	10	13	KMTFP130EL	653	544.17		
☆ pour TFP150EL	10	14	KMTFP150EL	693	577.50		
☆ pour TFP180EL	10	15	KMTFP180EL	768	640.00		

Rechange :

● Jeu de lames pour TFP130	16	TFPKL130	291	242.50
● Jeu de lames pour TFP150	17	TFPKL150	296	246.67
● Jeu de lames pour TFP180	18	TFPKL180	312	260.00



TONDEUSE FRONTALE



Broyeur

BROYEUR FRONTAL

Largeur de travail 130 et 155 cm. Attelage 2 points. Rotor hélicoïdal.
Entrainement du rotor par 3 courroies. Rouleau arrière renforcé avec dispositif de protection des paliers. Equipé de base avec couteaux Y. Roue à pneu plein 11x4.00-5.
Livrée avec transmission. Boîtier acier à dentures hélicoïdales et à roue libre.


Chassis léger et ultra-résistant en tôle de blindage

	Largeur de travail (CM)	Puissance (CV)	KG	N° ligne	Réf.	TTC	HT
☆ BFP130	130cm	25/50	220	01		5 755	4 795.83
☆ BFP155	155cm	30/50	235	02		6 030	5 025.00



- Pour ISEKI modèles SF224 A 237 - 303 A 370 - 438 - 450
- ☆ Référence suivant la largeur : BFP130ISF - BFP155ISF (mentionner modèle)
- Pour JOHN DEERE modèles 1145-1445 A 1585
- ☆ Référence suivant la largeur : BFP130JD1580 - BFP155JD1580
- Pour KUBOTA modèles F2680 A 3990
- ☆ Référence suivant la largeur : BFP130KF3890 - BFP155KF3890
- Pour SHIBAURA modèles CM314 - CM374
- ☆ Référence suivant la largeur : BFP130SCM314 - BFP155SCM314
- Pour GRILLO modèles FD2200 - FM13.09 (uniquement modèle en larg. 130)
- ☆ Référence suivant la largeur : BFP130GFMFD - BFP155GFMFD
- Pour TORO modèles GROUNDMASTER 3200 - 3300
- ☆ Référence suivant la largeur : BFP130TGM3300 - BFP155TGM3300

+ option manchon
d'accouplement obligatoire



BFP130KF3890

Modèle en préparation pour 2026 :
ISEKI SFH220 et SFH240
KUBOTA F1900
SHIBAURA CM254



	Y	Pal	Scarif	Mart
Largeur de travail 130cm	44	22	66	22
Largeur de travail 155cm	52	26	78	26

Options et rechange :

☆ Supplément pour montage jeu de palettes gazon à la place des couteaux Y	03	KRBPLP	222	185.00
☆ Supplément pour montage jeu de couteaux scarificateur à la place des couteaux Y	04	KRBPLS	264	220.00
☆ Supplément pour montage jeu de marteaux à la place des couteaux Y	05	KRBMLCM	250	208.33
● Couteau Y	06	082748	6.70	5.83
● Palette gazon	07	082749	12.70	10.83
● Couteau scarificateur	08	082750	8.05	6.67
● Marteau	09	082767	13.82	11.67
☆ Entretoise	10	186265	4.24	3.33
● Vis H 12x80/30 CL.10.9	11	9961982	3.74	3.33
● Écrou frein H 12	12	9900542	0.80	0.83
☆ Kit patins	13	KPATRBML	176	146.67
☆ Manchon d'accouplement TORO GROUNDMASTER 3200-3300	14	MATGM3300	448	373.33



TONDEUSE FRONTALE



Plateau de coupe

Désignation

Prix euros

TONDEUSE DE FINITION 3 LAMES

pour utilisation intensive à attelage frontal par triangle.

Spécialement conçue pour un attelage frontal par triangle avec dispositif de flottaison pour un suivi constant du terrain et entrée de la prise de force abaissée.

Moyeux de lames, supports essieux et chapes de roues renforcés, rouleau anti-scalping à l'avant. Roues pneumatiques 4.10 x 3.5".

Attelage triangle femelle type Communal ou Cat.0*, prise de force 540/1000/2000 tr/mn à droite ou à gauche*. Livrée avec transmission 1"3/8 sans limiteur

Largeur de travail 120, 150 et 180 cm. Hauteur de coupe réglable de 2,5 à 10,5 cm. Entraînement des lames par 2 courroies à tension réglable. Caisse monobloc alvéolaire épaisseur 4 mm. Essieux et attelage à monter.



TFTP150EA



TFTP150EA

Attelage frontal triangle

☆ Largeur de travail 120 cm, éjection arrière totale	12/20	3200	185	01	TFTP120EA	5 632	4 693.33
☆ Largeur de travail 150 cm, éjection arrière totale	15/30	2500	210	02	TFTP150EA	5 987	4 989.17
☆ Largeur de travail 180 cm, éjection arrière totale	20/40	2200	230	03	TFTP180EA	6 342	5 285.00
☆ Largeur de travail 120 cm, éjection latérale	12/20	3200	185	04	TFTP120EL	5 632	4 693.33
☆ Largeur de travail 150 cm, éjection latérale	15/30	2500	210	05	TFTP150EL	5 987	4 989.17
☆ Largeur de travail 180 cm, éjection latérale	20/40	2200	230	06	TFTP180EL	6 342	5 285.00

Options :

☆ Transmission spécifique 2000tr/mn* et/ou embout spécial c...	07	KTS	742	618.33
--	----	-----	-----	--------

Roue libre, kit mulching, roues pleines increvables, roues fer, transmission à cardan spécifique (2000 tr/mn et/ou embout spécial).

Voir page 5 idem TAMPRO

Triangle attelage male (nous consulter).

* à préciser à la commande



Notre service expédition pour l'emballage et le chargement de vos commandes



Désignation

TONDEUSES

Prix euros

☆ MONOLAME ATTELAGE ARRIÈRE

KG	N° Ligne	Réf.	TTC	HT
114	01	TAM100	1 485	1 237.50

Pour microtracteur 12 à 20 cv. Largeur de travail 100 cm. Rotor à 2 couteaux. Éjection arrière ou latérale. Hauteur de coupe réglable de 2,5 à 10 cm. Bras support roue pivotante renforcé.

Boîtier 540 tr/mn à roue libre incorporée, livrée avec transmission.

● Options et rechange :

Limiteur de couple à doigts	4	02	LCD	182	151.67
Lame	1	03	186638	43	35.83

Tondeuse de finition pour l'entretien des espaces verts

Largeur de travail 120 à 180 cm. Attelage 3 points cat.1. Bras et attelage flottants de série sur versions à attelage arrière. Hauteur de coupe réglable de 2,5 à 10,5 cm. **Livrée avec transmission sans limiteur.** Vitesse prise de force = 540 tr/min. Entraînement des lames par 2 courroies indépendantes à tension réglable. 3 lames. Caisse monobloc alvéolaire ép. 4mm. Livrée avec chapes de roues 21x8, essieux, attelage à monter.

• Moyeux graissés d'usine

	Puis- sance (CV)	Vitesse (tr/ mn)	KG	N° Ligne	Réf.	TTC	HT
Attelage arrière							
☆ Largeur de travail 120 cm, éjection arrière totale	12/20	2800	152	04	TAM120EA	2 206	1 838.33
☆ Largeur de travail 150 cm, éjection arrière totale	15/30	2500	175	05	TAM150EA	2 398	1 998.33
☆ Largeur de travail 180 cm, éjection arrière totale	20/40	2300	195	06	TAM180EA	2 606	2 171.67
☆ Largeur de travail 120 cm, éjection latérale	12/20	2800	152	07	TAM120EL	2 206	1 838.33
☆ Largeur de travail 150 cm, éjection latérale	15/30	2500	175	08	TAM150EL	2 398	1 998.33
☆ Largeur de travail 180 cm, éjection latérale	20/40	2300	195	09	TAM180EL	2 606	2 171.67
Attelage frontal							
☆ Largeur de travail 120 cm, éjection arrière totale	12/20	2800	155	10	TAM120EAVF	2 934	2 445.00
☆ Largeur de travail 150 cm, éjection arrière totale	15/30	2500	178	11	TAM150EAVF	3 187	2 655.83
☆ Largeur de travail 180 cm, éjection arrière totale	20/40	2300	198	12	TAM180EAVF	3 410	2 841.67
☆ Largeur de travail 120 cm, éjection latérale	12/20	2800	155	13	TAM120ELVF	2 934	2 445.00
☆ Largeur de travail 150 cm, éjection latérale	15/30	2500	178	14	TAM150ELVF	3 187	2 655.83
☆ Largeur de travail 180 cm, éjection latérale	20/40	2300	198	15	TAM180ELVF	3 410	2 841.67

Tondeuse de finition pour utilisation intensive

Largeur de travail 140 à 230 cm. Attelage, supports essieux et chapes de roues renforcés. Roues pneumatiques 4.10 x 3.5". Rouleau anti-scalping.

3 lames pour modèles 140 à 180 et 5 lames pour modèles 230

Attelage arrière

☆ Largeur de travail 150 cm, éjection arrière totale	15/30	2500	205	16	TAMPRO150EA	3 667	3 055.83
☆ Largeur de travail 180 cm, éjection arrière totale	20/40	2300	225	17	TAMPRO180EA	3 914	3 261.67
☆ Largeur de travail 230 cm, éjection arrière totale	30/70	2500	340	18	TAMPRO230EA	5 869	4 890.83
☆ Largeur de travail 150 cm, éjection latérale	15/30	2500	205	19	TAMPRO150EL	3 667	3 055.83
☆ Largeur de travail 180 cm, éjection latérale	20/40	2300	225	20	TAMPRO180EL	3 914	3 261.67
☆ Largeur de travail 140 cm, mulching intégral	15/30	2500	225	21	TAMPRO140M	3 690	3 075.00
☆ Largeur de travail 170 cm, mulching intégral	20/40	2300	255	22	TAMPRO170M	3 858	3 215.00
☆ Largeur de travail 230 cm, mulching intégral	30/70	2500	340	23	TAMPRO230M	5 974	4 978.33

Frais de port forfaitaire: 150€ H.T./Tondeuse 230

Options et rechange :

☆ Kit 100% mulching (effet cloche)							
☆ pour TAM120EA, TAM120EAVF et TFTPRO120EA	9,5	24	KMEA120	379	315.83		
☆ pour TAM150EA, TAM150EAVF, TAMPRO150EA et TFTPRO150EA	9,5	25	KMEA150	414	345.00		
☆ pour TAM180EA, TAM180EAVF, TAMPRO180EA et TFTPRO180EA	9,5	26	KMEA180	451	375.83		
☆ pour TAMPRO230EA	9,5	27	KMEA230	790	658.33		
☆ pour TAM120EL, TAM120ELVF et TFTPRO120EL	9,5	28	KMEL120	403	335.83		
☆ pour TAM150EL, TAM150ELVF, TAMPRO150EL et TFTPRO150EL	9,5	29	KMEL150	443	369.17		
☆ pour TAM180EL, TAM180ELVF, TAMPRO180EL et TFTPRO180EL	9,5	30	KMEL180	488	406.67		
● Limiteur de couple à doigts	4	31	LCD	182	151.67		
● Roue libre	17	32	ROUELIB	162	135.00		
☆ Boîtier avec vitesse (max 1000 ou 2000 Tr/min) et/ou sens de rotation différent		33	KBT	438	365.00		
☆ Transmission spécifique 2000 Tr/min et/ou embout spécial		34	KTS	742	618.33		
côté tracteur 1"Z14 ou 1"Z15							
☆ Kit anti-scalping pour TAM120-150-180	2	35	KASCAL	264	220.00		
☆ Montage roue pleine sur gamme TAMPRO et TFTPRO		36	KROPTAMPRO	339	282.50		
☆ Montage roue fer sur gamme TAMPRO et TFTPRO (nous consulter)		37	KROFTAMPRO	123	102.50		
☆ Attelage frontal sur gamme TAMPRO (nous consulter)		38	KAFTAMPRO	618	515.00		
● Lame lg. 412 pour TAM120	1	39	082730	37.90	31.67		
● Lame lg. 512 pour TAM150 et 230	1	40	082731	39.55	33.33		
● Lame lg. 612 pour TAM170 et 180	2	41	082732	47.79	40.00		
● Lame mulching lg. 350 pour TAMPRO140M et 230M	1	42	082728	51.09	42.50		
● Lame mulching lg 420 pour TAM170	1	43	082740	56.03	46.67		



TAM100

A su s'imposer sur le marché par ses extraordinaires qualités !



EJECTION ARRIÈRE



EJECTION LATÉRALE



Vue face à la PDF tracteur



Vue face à la PDF tracteur

Surprenante qualité d'éjection arrière. L'effet cloche confère un fonctionnement silencieux.



TAMPRO150EA



TAMPRO140M



RBML130

Désignation

ROTOBROYEURS : options scarificateur, marteaux...

Attelage 3 points fixe avec déport latéral de 10 cm. Transmission sans limiteur comprise. Entraînement par courroies trapézoïdales. Boîtier de transmission avec roue libre incorporée. Équipements de base : couteaux Y et rouleau arrière de contrôle profondeur monté sur roulements à billes. Déflecteurs latéraux réglables.

pour débroussaillage léger ou herbe chez le professionnel

Prix euros

	CV	Y	Pal	Scarif	Mart	KG	N° Ligne	Réf.	TTC	HT
☆ Larg. 100 cm	15/30	32	16	48	16	155	01	RBML100	2 328	1 940.00
☆ larg. 115 cm	20/35	40	20	60	20	165	02	RBML115	2 469	2 057.50
☆ larg. 130 cm	20/35	44	22	66	22	175	03	RBML130	2 589	2 157.50

Options et rechange :

☆ Supplément pour montage jeu de palettes gazon à la place des couteaux Y	04	KRBPLP	222	185.00
☆ Supplément pour montage jeu de couteaux scarificateur à la place des couteaux Y	05	KRBPLS	264	220.00
☆ Supplément pour montage jeu de marteaux à la place des couteaux Y	06	KRBMLCM	250	208.33
☆ Kit patins pour RBML 100 - 115 - 130	07	KPATRBML	176	146.67
● Couteau Y	08	082748	6.70	5.83
● Palette gazon	09	082749	12.70	10.83
● Couteau scarificateur	10	082750	8.05	6.67
● Marteau	11	082767	13.82	11.67
☆ Entretoise	12	186265	4.24	3.33
● Vis H 12x80/30 CL.10.9	13	9961982	3.74	3.33
● Écrou frein H 12	14	9900542	0.80	0.83
● Courroie (2 par appareil pour RBML et 3 pour RBRM)	15	082751	42.64	35.83



Couteaux Y



Palette gazon



Scarificateur



Marteau



RBML130DG30 + DGH30

ROTOBROYEURS DÉPORTABLES A GLISSIÈRE

Déport latéral de 30 cm (de 5 à 35 cm). Indexage manuel à 4 positions. Déport par vérin hydraulique en option. Autres caractéristiques et options identiques au modèle RBML.

Prix euros

	CV	Y	Pal	Scarif	Mart	KG	N° Ligne	Réf.	TTC	HT
☆ larg. 115 cm	20/35	40	20	60	20	180	16	RBML115DG30	2 819	2 349.17
☆ larg. 130 cm	20/35	44	22	66	22	190	17	RBML130DG30	2 939	2 449.17

Options :

☆ Kit déport hydraulique (nécessite un distributeur double effet sur tracteur)	5	18	DGH30	365	304.17
--	---	----	-------	-----	--------

ROTOBROYEURS D'ACCOTEMENT



RBML130AC Déplié

Déport à l'axe du tracteur : 60 à 158 cm pour le RBML115AC et 75 à 174 cm pour le RBML130AC. Orientation de -50° à +90° nécessite 2 distributeurs double effet. Poids mini tracteur 700 kg.

Transmission à boulon de rupture de série.

Paliers de rouleau arrière protégés avec dispositifs anti-enroulement.

Bielle d'attelage pendulaire pour un effacement en cas d'obstacle.

Autres caractéristiques et options identiques au modèle RBML.

Prix euros

	CV	Y	Pal	Mart	KG	N° Ligne	Réf.	TTC	HT
☆ larg. 115 cm	20/35	40	20	20	220	19	RBML115AC	5 683	4 735.83
☆ larg. 130 cm	20/35	44	22	22	230	20	RBML130AC	5 886	4 905.00

Options :

Supplément transmission à joints homocinétique (indispensable si travail répété en conditions extrêmes)	21	OTH	869	724.17
---	----	-----	-----	--------



ROTOBROYEUR GAMME PROFESSIONNELLE

Les + par rapport à la gamme standard :

Gamme destinée au broyage intensif. Boîtier de transmission en acier à dentures hélicoïdales et à roue libre incorporée. Entraînement par 3 courroies. Rouleau arrière renforcé avec dispositif de protection des paliers. Chassis en tôle de blindage ep. 3 mm sur largeur 155 cm

Désignation

ROTOBROYEURS : options scarificateur, marteaux...

Attelage 3 points fixe avec déport latéral de 10 cm. Transmission sans limiteur comprise. Équipements de base : couteaux Y. Déflecteurs latéraux réglables.

	CV	Y	Pal	Scarif	Mart	KG	N° Ligne	Réf.	Prix euros	
									TTC	HT
☆ larg. 115 cm	20/50	40	20	60	20	175	01	RBRM115	3 182	2 651.67
☆ larg. 130 cm	25/60	44	22	66	22	185	02	RBRM130	3 262	2 718.33
☆ larg. 155 cm	30/60	52	26	78	26	205	03	RBRM155	3 675	3 062.50

Options et rechange : Idem RBML - voir page 6

ROTOBROYEUR FRONTAL AVEC DÉPORT HYDRAULIQUE

Déport latéral 0 à 30 cm par vérin hydraulique double effet. Châssis en tôle de blindage ep. 3mm sur les 2 modèles. Roues à pneu plein 11x4.00-5. Prise de force 540-1000-2000 tr/mn (**préciser à la commande vitesse et sens de rotation**)

Autres caractéristiques et options identiques au modèle RBRM

	CV	Y	Pal	Scarif	Mart	KG	N° Ligne	Réf.	Prix euros	
									TTC	HT
☆ larg. 130 cm	25/60	44	22	66	22	280	04	RBFDH130	5 731	4 775.83
☆ larg. 155 cm	30/60	52	26	78	26	310	05	RBFDH155	5 933	4 944.17
préciser à la commande vitesse et sens de rotation										
☆ de série avec boîtier 540 ou 1000 ou 2000 Tr/min sens normal							06	KTbfd-N	467	389.17
Option :										
☆ Boîtier renvoi d'angle 540 ou 1000 ou 2000 Tr/min sens inverse							07	KTbfd-SI	274	228.33
☆ Transmission spécifique 2000 Tr/min et/ou embout spécial côté tracteur 1"Z14 ou 1"Z15							08	KTS	742	618.33

ROTOBROYEURS DÉPORTABLES A GLISSIÈRE

Déport latéral de 30 cm (de 5 à 35 cm). Indexage manuel à 4 positions. Déport par vérin hydraulique en option. Autres caractéristiques et options identiques au modèles RBRM.

	CV	Y	Pal	Scarif	Mart	KG	N° Ligne	Réf.	Prix euros	
									TTC	HT
☆ larg. 115 cm	20/50	40	20	60	20	195	09	RBRM115DG30	3 547	2 955.83
☆ larg. 130 cm	25/60	44	22	66	22	200	10	RBRM130DG30	3 648	3 040.00
☆ larg. 155 cm	30/60	52	26	78	26	220	11	RBRM155DG30	4 038	3 365.00
☆ Kit déport hydraulique (nécessite un distributeur double effet sur tracteur)						5	12	DGH30	365	304.17

ROTOBROYEURS D'ACCOTEMENT

Déport à l'axe du tracteur : 60 à 158 cm pour le RBRM115AC, 75 à 174 cm pour le RBRM130AC, 100 à 199 cm pour le RBRM155AC.

Orientation de -50° à +90° nécessite 2 distributeurs double effet. Poids mini tracteur 700 kg. Transmission à boulon de rupture de série.

Paliers de rouleau arrière protégés avec dispositifs anti-enroulement.


Bielle d'attelage pendulaire pour un effacement en cas d'obstacle.

Autres caractéristiques et options identiques au modèle RBRM.

	CV	Y	Pal	Scarif	Mart	KG	N° Ligne	Réf.	Prix euros	
									TTC	HT
☆ larg. 115 cm	20/50	40	20	60	20	230	13	RBRM115AC	6 222	5 185.00
☆ larg. 130 cm	25/60	44	22	66	22	240	14	RBRM130AC	6 365	5 304.17
☆ larg. 155 cm	30/60	52	26	78	26	255	15	RBRM155AC	7 043	5 869.17
Options :										
☆ Supplément transmission à joints homocinétique (indispensable si travail répété en conditions extrêmes)							16	OTH	869	724.17
☆ Sécurité hydraulique (nous consulter)							17			



RBRM115



RBFDH130 + KTbfd



RBRM115DG30 + DGH30



RBRM155AC déplié



Désignation

ÉPAREUSE MULTI-FONCTIONS

Couteaux Y à manilles. Portée horizontale à l'axe du tracteur = 250, 300 et 350 cm.

Tête de broyage flottante. Moteur hydraulique à double sens de rotation.

Sécurité hydraulique pour effacement en cas d'obstacle. Commandes par téléflexibles avec monolevier pour les 2 bras principaux.

Réservoir 65L. **HUILE HV46 NON FOURNIE (Prévoir complément 50L).** Puissance au rotor 15CV. Vitesse rotor : tête de broyage 3000T/min et lamier à disque 2900T/min. Angle de rotation de la tête 186°.

Transmission comprise. Poids mini du tracteur 660kg pour RBEP25, 900kg pour RBEP30 et 1100kg pour RBEP35.




RBEP30 + RBEPLTB60



RBEPLBC110



082957



THD110AA

Prix euros

		KG	N° Ligne	Réf.	TTC	HT
☆	PORTE OUTILS Portée = 250 cm	260	01	RBEP25	6 126	5 105.00
☆	PORTE OUTILS Portée = 300 cm	270	02	RBEP30	6 328	5 273.33
☆	PORTE OUTILS Portée = 350 cm	290	03	RBEP35	7 176	5 980.00

ATTENTION LES PORTES OUTILS RBEP25 - 30 ET 35 SONT TOUJOURS

ASSOCIÉS A UN ÉQUIPEMENT TÊTE DE BROYAGE OU LAMIER

ÉQUIPEMENT TÊTE DE BROYAGE :

ÉQUIPEMENT TÊTE DE BROYAGE :		CV	Y	KG	N° Ligne	Réf.	TTC	HT
☆	Larg. 50cm pour RBEP25	15/30	16	55	04	RBEPLTB50	2 312	1 926.67
☆	Larg. 60cm pour RBEP25 - 30 et 35	20/30	20	60	05	RBEPLTB60	2 486	2 071.67
☆	Larg. 80cm pour RBEP30 et 35	25/35	28	75	06	RBEPLTB80	2 621	2 184.17

ÉQUIPEMENT LAMIER :

☆	3 disques LT = 110cm pour RBEP25 - 30 et 35	15/30		52	07	RBEPLBC110	3 392	2 826.67
☆	4 disques LT = 145cm pour RBEP25 - 30 et 35	20/30		63	08	RBEPLBC145	3 851	3 209.17
☆	5 disques LT = 180cm pour RBEP30 et 35	25/35		74	09	RBEPLBC180	4 115	3 429.17

ÉQUIPEMENT TAILLE-HAIE À LAMES OSCILLANTES :

☆	Barre sécateur LT = 122cm	15/30		59	10	RBEPLBS122	3 392	2 826.67
☆	Barre sécateur LT = 166cm	15/30		69	11	RBEPLBS166	3 851	3 209.17

Options et rechange :

☆	Refroidisseur d'huile			8	12	RBEPLRH	1 045	870.83
☆	Stabilisateur d'attelage			12	13	RBEPLSTAB	371	309.17
☆	Contrepoids 60 kg			63	14	RBEPLM60	506	421.67
☆	Kit commande électrique avec joystick (vendu avec machine)			23	15	RBEPLCELEC	3 715	3 095.83
☆	Kit commande électrique avec joystick (vendu seul)			23	16	RBEPLCELEC	4 995	4 162.50
●	Couteau «Boomerang» pour lamier			1	17	082957	58	48.33
●	Couteau soyé pour lamier			1	18	187433	7.25	5.83
●	Couteau Y pour tête de broyage			1	19	082880	6.85	5.83
●	Manille			1	20	082879	11.31	9.17
●	Entretoise			1	21	082881	5.81	5.00
●	Vis			1	22	9961917	3.60	3.33
●	Ecrou frein			1	23	9900542	0.82	0.83
☆	Régulation du vérin hydraulique N°3 (nous consulter)				24			

TAILLE HAIE A BRAS AVEC LAMIER A DISQUES ET COUTEAUX

Porté 3 points avant ou arrière. Branchement sur l'hydraulique du tracteur avec débit mini de 20l/mn. Hauteur maxi de coupe à plat 2,45m. Sécurité d'effacement en cas d'obstacle par ressorts. Commande par téléflexibles. Poids mini tracteur 600 kg.

	CV	Disques	Couteaux	Atelage	KG	N° Ligne	Réf.	TTC	HT
☆ larg. 110 cm	15/30	3	6	Arrière	260	25	THD110AA	7 307	6 089.17
☆ larg. 110 cm	15/30	3	6	Frontal	260	26	THD110FR	7 307	6 089.17
Options :									
☆ Stabilisateur d'attelage, contrepoids 60 Kg, couteaux "boomerang", couteaux soyés et régulation du vérin n°3 identiques à l'épareuse (voir ci-dessus)									
☆ Refroidisseur d'huile					15	27	THRH	1 045	870.83

TAILLE HAIE SÉCATEUR 3PTS 122/166 CM

Idem descriptifs Taille haie a bras avec lamier a disque et couteaux. Couteaux triangulaires à tranchant strié largeur 76, hauteur 60 ép.3. Ø de coupe maxi = 2 cm.

		CV	Atelage	KG	N° Ligne	Réf.	TTC	HT
☆	Larg. 122 cm	15/30	Arrière	256	28	THS122AA	7 307	6 089.17
☆	Larg. 122 cm	15/30	Frontal	256	29	THS122FR	7 307	6 089.17
☆	Larg. 166 cm	15/30	Arrière	266	30	THS166AA	7 757	6 464.17
☆	Larg. 166 cm	15/30	Frontal	266	31	THS166FR	7 757	6 464.17

Options :

Identiques à la gamme TAILLE HAIE A BRAS AVEC LAMIER A DISQUES ET COUTEAUX



Désignation

ÉPAREUSE MULTI-FONCTIONS PRO

Données générale

Pour Microtracteur de 50 à 90 cv avec PdF = 540 tr/min.
 Poids mini tracteur = 2,4T pour largeur mini extérieur pneumatiques = 1,60 m.
 Ancrage des bras et des vérins adapté à l'utilisation sur tracteurs de puissance moyenne.
 Attelage arrière 3 points cat.1 ou 2. Pompe d'entraînement 56 + 17 cm³.
 Livrée avec transmission à cardan 1" 3/8 – 6 cannelures et les 2 barres de triangulation.
 Réservoir 110L. **HUILE HV46 NON FOURNIE (Prévoir complément 80L)**
 Portée horizontale à l'axe du tracteur = 4,40 m.

En plus

Cellule de coupe avancée pour une meilleure visibilité : axe rotor déporté de 0.80m par rapport à la flèche.
 Pivot de balayage 120° avec dispositif Hydraulique d'effacement de la tête en cas d'obstacle.
 Echangeur thermique de série. Sustentation oléopneumatique à commande électrique de série.
 (Soulage le poids de la tête de broyage et combiné avec le dispositif de tête flottante, assure un parfait suivi du terrain.)
 Toutes commandes électriques : balayage, bras, inclinaison de la tête, position flottante, sustentation oléopneumatique et mise en rotation du rotor.
 Commandes proportionnelles sur les deux bras.
 Avertisseur lumineux sur la commande électrique en cas de température d'huile trop élevée.
 Pivots montés avec des coussinets composites POM et des axes en acier trempé.
 Multichape pour triangulation (uniquement pour attelage Cat.2 Ø 25)

	KG	N° Ligne	Réf.	Prix euros	
				TTC	HT
☆ PORTE OUTILS	680	01	RBEP45	30 274	25 228.33

**ATTENTION LE PORTE OUTILS RBEP45 EST TOUJOURS
ASSOCIÉ A UN ÉQUIPEMENT TÊTE DE BROYAGE OU LAMIER**

Tête de broyage

Moteur rotor 31 cm³ avec sécurité antichoc et anti cavitation.
 Puissance rotor 40 cv à 3000 tr/mn. Largeur de travail tête de broyage 1.00m.
 Entraînement rotor à double sens par 2 courroies trapézoïdales. Vitesse de coupe = 60 m/s (Ø de coupe = 0,382m).
 32 Couteaux fléaux « Y » à manilles largeur 40 ép.8 à disposition hélicoïdale.
 Montage possible soit avec couteaux Y soit avec marteaux.
 Débattement de la tête = 210°, avec position flottante.
 Paliers de rotor équipés de coupelles anti-bourrage à chicanes et décrotoirs sur rotor.
 Châssis en tôle blindée à haute limite élastique ép. 3mm (HLE).
 Rouleau arrière 3 positions, équipé de paliers démontables avec roulements à billes à contact oblique et joints labyrinthe.

	KG	N° Ligne	Réf.	TTC	HT
☆ Équipement tête de broyage Larg. 100 cm	140	02	RBEPPTB100	4 814	4 011.67


Barre sécateur

	KG	N° Ligne	Réf.	TTC	HT
● Barre sécateur LT = 154 cm	90	03	RBEPBS154	6 362	5 301.67


Lamier

Puissance rotor 30 cv à 2000 tr/mn. Entraînement par courroies synchrones
 Plateaux à couteaux alignés sur le même plan. Tension des courroies par galets tendeurs.

	KG	N° Ligne	Réf.	TTC	HT
☆ Lamier 3 plateaux LT = 150 cm		04	RBEPBC150P	9 114	7 595.00
☆ Lamier 4 plateaux LT = 195 cm		05	RBEPBC200P	9 805	8 170.83
☆ Lamier 3 lames scie LT = 154 cm		06	RBEPBC150S	9 598	7 998.33
☆ Lamier 4 lames scie LT = 200 cm		07	RBEPBC200S	10 298	8 581.67



RBEPBC200P



RBEPBC200S

Vue arrière
RBEP45 + RBEPPTB100

Vue avant
RBEP45 + RBEPPTB100

RBEPBS154



Notre site de production à Carcassonne.

Désignation

GIROS

Transmission sans limiteur comprise - Patins fixes - Réglage de la hauteur de coupe par la partie centrale - 3 hauteurs de coupe - 2 positions - Déportable de 15 cm - Lames escamotables

GIRO-COMPACT

Pour puissance de 15 à 25 CV. pour débroussaillage léger (herbe, broussailles).

Prix euros

	CV	KG	N° Ligne	Réf.	TTC	HT
☆ larg. 90 cm	15/25	100	1	GC90	1 171	975.83
☆ larg. 105 cm	15/25	110	2	GC105	1 296	1 080.00
☆ larg. 120 cm	20/25	130	3	GC120	1 483	1 235.83

GIRO-COMPACT DÉBROUSSAILLEUR

Pour puissance maxi 40 CV. Modèles équipés d'un plateau porte-lames anti-chocs.

Prix euros

	CV	KG	N° Ligne	Réf.	TTC	HT
☆ larg. 90 cm	15/25	130	4	GCD90	1 387	1 155.83
☆ larg. 105 cm	20/30	140	5	GCD105	1 554	1 295.00
☆ larg. 120 cm	25/40	160	6	GCD120	1 741	1 450.83
☆ larg. 150 cm	30/40	200	7	GCD150	2 445	2 037.50



GC105

Options et rechange:

- Supplément limiteur de couple à friction GC (Ne peut-être vendu seul. Uniquement avec appareil.)
- Supplément limiteur à boulon de rupture GC (Ne peut-être vendu seul. Uniquement avec appareil.)
- Supplément limiteur de couple à friction GCD
- Roue libre
- ☆ Jeu de 2 roues de contrôle de profondeur
- ☆ Jeu de chaînes GCD (nous consulter)
- Couteau lg. 300 pour GC90 et 105
- Couteau lg. 375 pour GC120
- Couteau lg. 300 pour GCD90 et 105
- Couteau lg. 375 pour GCD120
- Couteau lg. 450 pour GCD150
- Vis pour GC
- Vis pour GCD
- Ecrou frein pour GC et GCD
- Bague couteau pour GC

8	8	OCF	162	135.00
	9	OBR	106	88.33
8	10	LCF	200	166.67
4	11	ROUELIB	162	135.00
20	13	ROUEGC	390	325.00
	14			
1	15	185213	52.40	43.33
1	16	185214	54.45	45.00
1	17	083305	58.18	48.33
1	18	083302	59.54	50.00
2	19	083385	60.51	50.83
1	20	9962057	7.12	5.83
1	21	9961946	7.28	5.83
1	22	9900550	5.74	5.00
1	23	185199	40.61	34.17



Désignation

EPANDEURS PORTÉS, POUR ENGRAIS ET SEL

Sélecteur d'épandage droite-gauche (sauf EM3PG60), agitateur engrais et transmission sans limiteur compris.

Prix euros

Capacité (Litres)	L.T. (m)	Vitesse (km/h)	Puissance (CV)	Ø trémie (cm)	Hauteur trémie (cm)	KG	N° Ligne	Réf.	TTC	HT
● 100	3/10	3 à 8	8	73	65	40	01	EM3PG60	928	773.33
Options :										
●	Limiteur d'épandage pour EM3PG60					2,5	02	LEPG60	253	210.83
●	Fermeture de la trémie par bache EM3PG60					0,5	03	BACHEM3PG60	168	140.00
●	Agitateur articulé lg 34cm EM3PG60 (pour engrais)					3	04	EMTGR01H	99	82.50

Capacité (Litres)	L.T. (m)	Vitesse (km/h)	Puissance (CV)	Ø trémie (cm)	Hauteur trémie (cm)	KG	N° Ligne	Réf.	TTC	HT
● 200	6/14	6 à 12	20	95	81	50	05	EM3PG200	928	773.33
● 310	6/14	6 à 12	25	110	95	53	06	EM3PG310	982	818.33

Options :

●	Supplément plateau et pales inox pour EM3PG200/310						07	EM3PGPPINOX	254	211.67
●	Supplément cuve galvanisée pour EM3PG200						08	CUVG200	238	198.33
●	Supplément cuve galvanisée pour EM3PG310						09	CUVG310	250	208.33
●	Supplément cuve PVC pour EM3PG200						10	CUVPLASG200	418	348.33
●	Supplément cuve PVC pour EM3PG310						11	CUVPLASG310	494	411.67
●	Limiteur d'épandage pour EM3PG200/310					7,5	12	LEPG200310	245	204.17
●	Bache pour EM3PG200 cuve acier					0,8	13	BACHEM3PG200	219	182.50
●	Bache pour EM3PG200 cuve PVC					0,8	14	BACHEPLASG200	240	200.00
●	Bache pour EM3PG310 cuve acier					0,8	15	BACHEM3PG310	245	204.17
●	Bache pour EM3PG310 cuve PVC					0,8	16	BACHEPLASG310	254	211.67
●	Agitateur engrais articulé lg 36 cm EM3PG200/310					3	17	EM3PGR01H	138	115.00
●	Agitateur sel articulé lg 36 cm EM3PG200/310						18	EMTGKITSEL	210	175.00
●	Supplément transmission à boulon de rupture (recommandé pour épandage sel)						19	OBREM3P	106	88.33

EPANDEUR TRAINÉ, POUR ENGRAIS ET SEL

Épandeur professionnel de conception très robuste. Pour tracteurs et autoportées. Sélecteur d'épandage droite-gauche et agitateur compris, anneau tournant, entraînement débrayable. Grande stabilité : largeur trémie 108 cm, voie 151 cm (voie 120 nous consulter). Livré avec roues agraires, roues gazon en option.

Capacité (Litres)	L.T. (m)	Vitesse (km/h)	Puissance (CV)	Ø trémie (cm)	Hauteur trémie (cm)	KG	N° Ligne	Réf.	TTC	HT
● 260	6/18	6 à 12	15	108	135	120	20	EMTG260	3 283	2 735.83

Options :

●	Supplément pour cuve galvanisée pour EMTG260 et OXEMTG260						21	CUVGQUAD	238	198.33
●	Fermeture de la trémie par bache					0,8	22	BACHEMTGQUAD	232	193.33
●	Supplément roues gazon						23	ROUEGEMTG260	266	221.67
●	Agitateur engrais articulé - longueur 36 cm						24	EM3PGR01H	138	115.00
●	Agitateur sel articulé - longueur 36 cm						25	EMTGKITSEL	210	175.00
●	Limiteur d'épandage + pales courtes					10	26	LEPG260	502	418.33

ÉPANDEUR PROFESSIONNEL POUR QUAD

De conception très robuste pour quad.

Attelage pour boule, sélecteur d'épandage droite-gauche et agitateur compris, entraînement débrayable.

Grande stabilité : largeur trémie 108 cm, voie 151 cm (voie 120 nous consulter). Livré avec roues agraires, roues gazon en option.

Capacité (Litres)	L.T. (m)	Vitesse (km/h)	Ø trémie (cm)	Hauteur trémie (cm)	KG	N° Ligne	Réf.	TTC	HT
● 260	6/18	6 à 12	120	135	120	27	OXEMTG260	3 413	2 844.17

Prix euros



EM3PG60

Pour microtracteur de faible puissance



EM3PG200



EM3PG310 + CUVPLASG310

Cuve PVC



EMTG260
ROUEGEMTG260
roues gazon



Livré en peinture finition rouge



Désignation

AÉRATEURS ET ROULEAU POUR MICROTRACTEUR

Gamme Professionnelle Aérovert



AEROVERT 130L



AEROVERT 130R

PORTÉS 3 POINTS LARGEUR DE TRAVAIL - 130 cm - HORS TOUT 142 cm

		KG	N° Ligne	Réf.	Prix euros	
					TTC	HT
★	Aérateur	84 louchets récupérateurs long. 10 cm	250 01	AEROVERT130L	5 418	4 515.00
★		84 couteaux 10 cm	240 02	AEROVERT130C1	4 243	3 535.83
★		56 louchets ouverts 14 cm	240 03	AEROVERT130LO	4 685	3 904.17
★		42 couteaux 20 cm	200 04	AEROVERT130C2	3 859	3 215.83
★		42 louchets non récupérateurs 10 cm	240 05	AEROVERT130N	4 563	3 802.50
★	Rouleau	Ø 44 cm	240 06	AEROVERT130R	2 893	2 410.83

EQUIPEMENTS (sans bâti) :

★	1 élément de	84 louchets récupérateurs long 10 cm	110 07	AN130L	3 765	3 137.50
★	1	84 couteaux 10 cm	100 08	AN130C1	2 600	2 166.67
★	1	56 louchets ouverts 14 cm	100 09	AN130LO	3 136	2 613.33
★	1	42 couteaux 20 cm	60 10	AN130C2	2 195	1 829.17
★	1	42 louchets non récupérateurs 10 cm	80 11	AN130N	2 947	2 455.83
★	1 rouleau nu largeur 130 cm	Ø 44 cm	80 12	AN130R	1 229	1 024.17
★	Répartiteur de charge hydraulique par verin double effet pour faciliter la pénétration		29 13	CPH	1 102	918.33
★	Cuve de lestage remplissable d'eau (200l)		11 14	ANCUVE130	478	398.33
★	Décrottoir rouleau lisse		9 15	DR130	226	188.33
★	Rouleau arrière de recouvrement	Ø 14 cm	35 16	RR130	590	491.67

Supplément :

★	5 disques	pour 130C1	60 couteaux long 10 cm	70 17	60D130C1	1 646	1 371.67
★	5	pour 130LO	40 louchets ouverts 14 cm	60 18	40D130LO	1 957	1 630.83
★	5	pour 130C2	30 couteaux 20 cm	40 19	30D130C2	1 320	1 100.00
★	5	pour 130N	30 louchets 10 cm	60 20	30D130N	1 835	1 529.17

Prix euros

PORTÉS 3 POINTS LARGEUR DE TRAVAIL - 180 cm - HORS TOUT 192 cm

★	Aérateur	2 x 60 louchets récupérateurs long 10 cm	370 21	AEROVERT180L	8 274	6 895.00
★		120 couteaux 10 cm	320 22	AEROVERT180C1	5 909	4 924.17
★		72 louchets ouverts 14 cm	320 23	AEROVERT180LO	6 485	5 404.17
★		60 couteaux 20 cm	250 24	AEROVERT180C2	5 040	4 200.00
★		60 louchets non récupérateurs 10 cm	290 25	AEROVERT180N	6 408	5 340.00
★	Rouleau	Ø 44 cm	290 26	AEROVERT180R	4 262	3 551.67

EQUIPEMENTS (sans bâti) :

★	2 éléments de	60 louchets récupérateurs long 10 cm	200 27	AN180L	5 942	4 951.67
★	1	120 couteaux 10 cm	150 28	AN180C1	3 245	2 704.17
★	1	72 louchets ouverts 14 cm	150 29	AN180LO	4 184	3 486.67
★	1	60 couteaux 20 cm	80 30	AN180C2	2 403	2 002.50
★	1	60 louchets non récupérateurs 10 cm	120 31	AN180N	3 856	3 213.33
★	Rouleau nu largeur 180 cm	Ø 44 cm	120 32	AN180R	1 770	1 475.00

Options :

★	Répartiteur de charge hydraulique par vérin double effet pour faciliter la pénétration (nous contacter)	29 33	CPH	1 102	918.33
★	Cuve de lestage remplissable d'eau (270 L)	14 34	ANCUVE180	560	466.67
★	Décrottoir rouleau lisse	11 35	DR180	328	273.33
★	Rouleau arrière de recouvrement pour AEROVERT 180L, C1, C2, N, LO	Ø 14 cm 55 36	RR180	939	782.50

Supplément :

★	7 disques	pour 180C1	84 couteaux long 10 cm	90 37	84D180C1	2 178	1 815.00
★	7	pour 180LO	56 louchets ouverts 14 cm	90 38	56D180LO	2 634	2 195.00
★	7	pour 180C2	42 couteaux 20 cm	50 39	42D180C2	1 563	1 302.50
★	7	pour 180N	42 louchets 10 cm	80 40	42D180N	2 470	2 058.33



AEROVERT 180C2
+ ANCUVE 180
+ RR180



AEROVERT 180N
+ ANCUVE 180
+ RR180

TTC 25.52 HT 21.67



Louchet 084159
long. 10 cm
avec ressort 082319

TTC 17.98 HT 15.00



Couteau 084055A
long. 10 cm

TTC 22.58 HT 19.17



Louchet 082571
ouvert
14 cm

TTC 22.13 HT 18.33



Couteau 084056A
long. 20 cm



Rouleau lisse
bords arrondis



Désignation

SABLEUSES

LARG. TRAVAIL 100 CM - LARG. HORS TOUT 193 CM
450 L - PTC 1 100 kg - Puissance mini 20 CV
Avec pneumatiques basse pression larg. 31 cm

- ☆ Trainée - anneau tournant ø 42
 - ☆ Semi-portée - Attelage 3 points
- Frais de port forfaitaire : 120€ H.T. / Sableuse

KG	N° Ligne	Réf.
290	01	S400RL
300	02	S400SP

Prix euros

TTC	HT
8 227	6 855.83
8 227	6 855.83

LARG. TRAVAIL 150 CM - LARG. HORS TOUT 243 CM
700 L - PTC 1 500 kg - Puissance mini 25 CV
Avec pneumatiques basse pression larg. 31 cm

- ☆ Trainée - anneau tournant ø 42
 - ☆ Semi-portée - Attelage 3 points
- Frais de port forfaitaire : 120€ H.T. / Sableuse

KG	N° Ligne	Réf.
330	03	S700RL
340	04	S700SP

Options :

- ☆ Vérin hydraulique double effet pour auto-chargement.

11	05	SBH	915	762.50
----	----	-----	-----	--------



S700SP + SBH

ROULEAUX POUR MICROTRACTEUR OU AUTOPORTÉE


Rouleaux lisses Ø 40 cm, épaisseur 6 mm équipés de décrotoir réglable.
3 attelages différents par modèle :

LARGEUR DE TRAVAIL - 130 CM - HORS TOUT 143 CM
LESTABLE PAR REMPLISSAGE D'EAU - 150 L

- ☆ Porté 3 points
- ☆ Trainé, anneau tournant ø 32
- ☆ Trainé, chape

KG	N° Ligne	Réf.
148	06	ROULES130P
146	07	ROULES130TA
146	08	ROULES130TC

TTC	HT
1 720	1 433.33
1 720	1 433.33
1 720	1 433.33



ROULES130TA

LARGEUR DE TRAVAIL - 180 CM - HORS TOUT 193 CM
NON LESTABLE

- ☆ Porté 3 points
- ☆ Trainé, anneau tournant ø 32
- ☆ Trainé, chape

KG	N° Ligne	Réf.
205	09	ROULI180P
200	10	ROULI180TA
200	11	ROULI180TC

2 294	1 911.67
2 294	1 911.67
2 294	1 911.67



ROULI180P

Attelage pour boule de Ø 50 (en page 22)

ENROULEURS À TURBINE : AVEC CHARIOT

Idéal pour l'arrosage des stades. Pression d'utilisation : 3 à 8 bars
Motorisation par turbine et réducteur (pas de rejet d'eau)

- ☆ 120 m ø 40 version gazon - SIME

KG	N° Ligne	Réf.
360	12	OLYMPE G6000

TTC	HT
7 392	6 160.00

Accessoires / Options :

- ☆ Filtre
- ☆ Kit branchement 12,5 m ø 45 (6000)
- ☆ Kit branchement 25 m ø 45 (6000)
- ☆ Kit rallonge 12,5 m ø 45 (6000)
- ☆ Kit rallonge 25 m ø 45 (6000) (30-40)
- ☆ Kit rallonge 25 m ø 45 (6000) (40-40)

0,2	13	OKFS	243	202.50
17	14	OKB 52 12 45	531	442.50
35	15	OKB 52 25 45	776	646.67
17	16	OKR 52 12 45	434	361.67
32	17	OKR 52 25 45	683	569.17
18	18	OKR 25 45	666	555.00



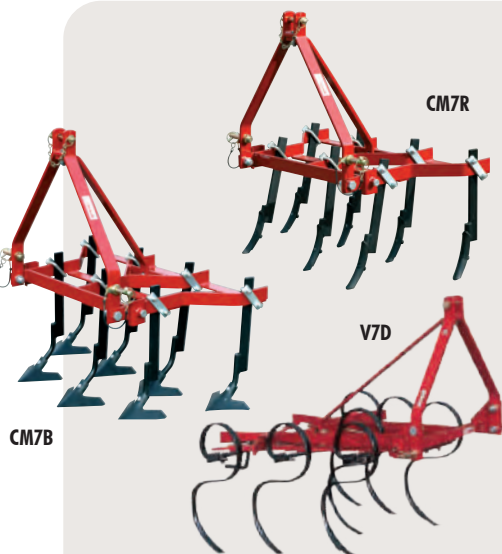
OLYMPE G6000



Désignation

CULTIVATEURS

Prix euros



CM7B

CM9DS

Modèle déposé



CM7TR

Modèle déposé



HEM20D



CULTIVATEUR SIMPLE

CULTIVATEUR SIMPLE

CULTIVATEUR SIMPLE

CULTIVATEUR RÉGLABLE

CULTIVATEUR RÉGLABLE

CULTIVATEUR RÉGLABLE

CULTIVATEUR RÉGLABLE

CULTIVATEUR RÉGLABLE

CULTIVATEUR RÉGLABLE

CULTIVATEUR RÉGLABLE

CULTIVATEUR RÉGLABLE

CULTIVATEUR RÉGLABLE

CULTIVATEUR RÉGLABLE

CULTIVATEUR RÉGLABLE

CULTIVATEUR RÉGLABLE

CULTIVATEUR RÉGLABLE

CULTIVATEUR RÉGLABLE

CULTIVATEUR RÉGLABLE

CULTIVATEUR RÉGLABLE

CULTIVATEUR RÉGLABLE

CULTIVATEUR RÉGLABLE

CULTIVATEUR RÉGLABLE

CULTIVATEUR RÉGLABLE

CULTIVATEUR RÉGLABLE

CULTIVATEUR RÉGLABLE

CULTIVATEUR RÉGLABLE

CULTIVATEUR RÉGLABLE

CULTIVATEUR RÉGLABLE

CULTIVATEUR RÉGLABLE

CULTIVATEUR RÉGLABLE

CULTIVATEUR RÉGLABLE

CULTIVATEUR RÉGLABLE

CULTIVATEUR RÉGLABLE

CULTIVATEUR RÉGLABLE

CULTIVATEUR RÉGLABLE

CULTIVATEUR RÉGLABLE

CULTIVATEUR RÉGLABLE

CULTIVATEUR RÉGLABLE

CULTIVATEUR RÉGLABLE

CULTIVATEUR RÉGLABLE

CULTIVATEUR RÉGLABLE

CULTIVATEUR RÉGLABLE

CULTIVATEUR RÉGLABLE

CULTIVATEUR RÉGLABLE

CULTIVATEUR RÉGLABLE

CULTIVATEUR RÉGLABLE

CULTIVATEUR RÉGLABLE

CULTIVATEUR RÉGLABLE

CULTIVATEUR RÉGLABLE

CULTIVATEUR RÉGLABLE

CULTIVATEUR RÉGLABLE

CULTIVATEUR RÉGLABLE

CULTIVATEUR RÉGLABLE

CULTIVATEUR RÉGLABLE

CULTIVATEUR RÉGLABLE

CULTIVATEUR RÉGLABLE

CULTIVATEUR RÉGLABLE

CULTIVATEUR RÉGLABLE

CULTIVATEUR RÉGLABLE

CULTIVATEUR RÉGLABLE

CULTIVATEUR RÉGLABLE

CULTIVATEUR RÉGLABLE

CULTIVATEUR RÉGLABLE

CULTIVATEUR RÉGLABLE

CULTIVATEUR RÉGLABLE

CULTIVATEUR RÉGLABLE

CULTIVATEUR RÉGLABLE

CULTIVATEUR RÉGLABLE

CULTIVATEUR RÉGLABLE

CULTIVATEURS PROFESSIONNELS

Dents □ 20 double spire

Dents □ 20 double spire

Dents □ 20 double spire

Dents □ 20 double spire

Dents □ 20 double spire

Dents □ 20 double spire

Dents □ 20 double spire

Dents □ 20 double spire

Dents □ 20 double spire

Dents □ 20 double spire

Dents □ 20 double spire

Dents □ 20 double spire

Dents □ 20 double spire

Dents □ 20 double spire

Dents □ 20 double spire

Dents □ 20 double spire

Dents □ 20 double spire

Dents □ 20 double spire

Dents □ 20 double spire

Dents □ 20 double spire

Dents □ 20 double spire

Dents □ 20 double spire

Dents □ 20 double spire

Dents □ 20 double spire

Dents □ 20 double spire

Dents □ 20 double spire

Dents □ 20 double spire

Dents □ 20 double spire

Dents □ 20 double spire

Dents □ 20 double spire

Dents □ 20 double spire

Dents □ 20 double spire

Dents □ 20 double spire

Dents □ 20 double spire

Dents □ 20 double spire

Dents □ 20 double spire

Dents □ 20 double spire

Dents □ 20 double spire

Dents □ 20 double spire

Dents □ 20 double spire

Dents □ 20 double spire

Dents □ 20 double spire

Dents □ 20 double spire

Dents □ 20 double spire

Dents □ 20 double spire

Dents □ 20 double spire

Dents □ 20 double spire

Dents □ 20 double spire

Dents □ 20 double spire

Dents □ 20 double spire

Dents □ 20 double spire

Dents □ 20 double spire

Dents □ 20 double spire

Dents □ 20 double spire

CULTIVATEURS TILLER À RESSORTS

Châssis rigide mécano soudé en tube carré 60x60, épaisseur 5 mm.

Dents lourdes hauteur 60 cm avec socs estampés réversibles 70x7. Support de dents coulissant.

Nombre de dents	Largeur de travail (cm)	Puissance conseillée (CV)	KG	N° Ligne	Réf.	TTC	HT
5	85/100	20 à 35	73	13	CM5DS	1 026	855.00
7	110/130	30 à 60	105	14	CM7DS	1 347	1 122.50
9	150/170	35 à 70	120	15	CM9DS	1 662	1 385.00
Options :							
☆	Jeu de roues de contrôle de profondeur	Ø 300x80	12	16	ROUECULTMIC	190	158.33
☆	Extension de 7 à 9 dents		15	17	EXT2DS	314	261.67

HERSES

Dent □ 20 mm, interchangeables, longueur 20 cm

HERSE PORTÉE 15 dents

☆ Largeur de travail 110 ou 125 cm : 2 possibilités de montage 35 21 IMHEM15D 850 708.33

HERSE PORTÉE 20 dents

☆ Largeur de travail 130 cm 87 22 HEM20D 1 275 1 062.50

HERSE PORTÉE 30 dents

☆ Largeur de travail 180 cm 107 23 HEM30D 1 520 1 266.67

BARRE PORTE-OUTILS pour tracteur micro < 15 CV

pour outils de la page 28 : tiges 40 x 14

☆ 1 bride 40x14	largeur 85 cm	20	24	BPOMIC1BR	331	275.83
☆ 2 brides 40x14	largeur 150 cm	29	25	BPOMIC2BR	403	335.83
☆ 3 brides 40x14	largeur 150 cm	30	26	BPOMIC3BR	437	364.17

CADRE PORTE-OUTILS AVEC BRIDES

☆ 1 bride	largeur 75 cm	30	27	CPO1BRI	405	337.50
☆ 2 brides	largeur 150 cm	43	28	CPO2BRI	494	411.67
☆ 3 brides	largeur 150 cm	46	29	CPO3BRI	576	480.00
☆ Bride de CPO		5	30	086031	101	84.17

DÉCOMPACTEUR profondeur de travail 20 cm

☆ 3 dents	largeur 150 cm	55	31	CPODEC3D	704	586.67
☆ 5 dents	largeur 150 cm	65	32	CPODEC5D	1 091	909.17
☆ Dent de décompacteur		2,5	33	081863	61	50.83
☆ Jeu de roues de contrôle de profondeur			34	ROUECPODEC	373	310.83

BUTTEUR

☆ MICRO avec tige 50 x 15 soudée. Largeur de travail 34/43/52 cm 14 35 BUT3 222 185.00

● MICRO RENFORCE avec tige 50 x 15 soudée, soc démontable Largeur de travail 35 / 52 cm 15 36 BUT4 248 206.67

ARRACHE POMMES DE TERRE

☆ avec tige 50 x 15 10 37 APMICRO 126 105.00

☆ GRANDE CULTURE, avec tige 50 x 15 12 38 APMICRO 2 154 128.33



Désignation

DESHERBEUR MÉCANIQUE pour terrains stabilisés, gravillonnés ou sablés

Attelage 3 points catégorie 1.

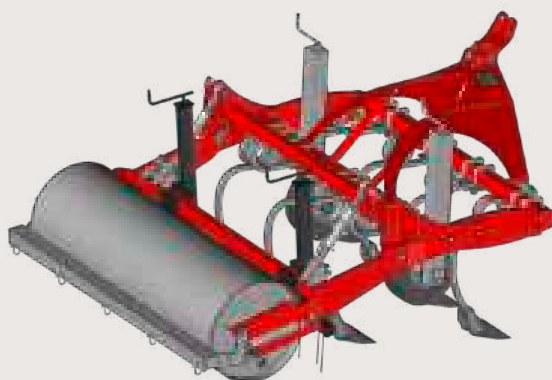
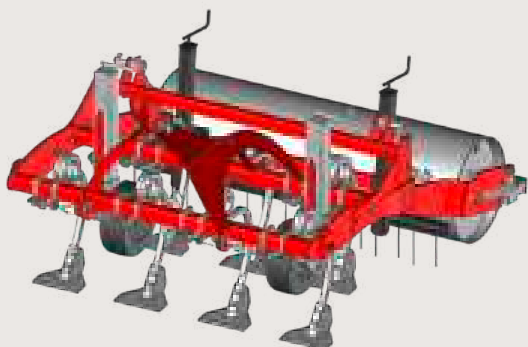
Contrôle de profondeur par : rouleau arrière réglable, béquilles réglables à roues pneu plein et attelage 3 points flottant.

Dents de ratissage réglages en hauteur.

Rouleau arrière lisse.

Grille de nivellement traînée.

	Largeur de travail (cm)	Largeur hors tout (cm)	Puissance conseillée (CV)	N° Ligne	Réf.	TTC	HT
★ Désherbeur mécanique	120	154	20 - 30	01	CMDM7DS	6 237	5 197.50



DESHERBEUR ROTATIF pour terrains cultivés

Attelage 3 points catégorie 1.

Potence et boîtier de transmission déportables.

Livré avec transmission à boulon de rupture.

Réglage de la profondeur de travail par rouleau arrière.

Lame de fraise à l'équerre pour un travail à plat.

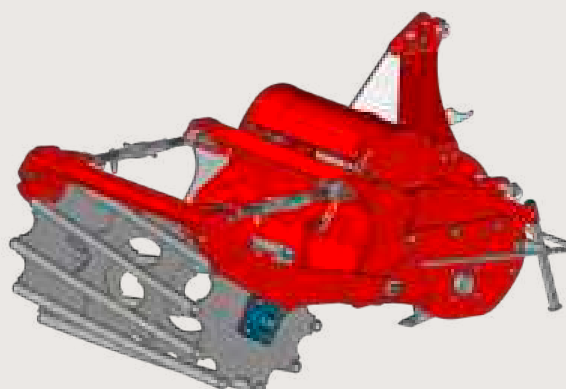
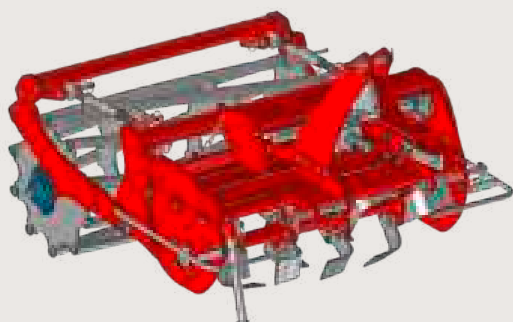
Peut être utilisé comme une fraise rotative pour le labour du sol.


	Largeur de travail (cm)	Nombre de lames	Puissance conseillée (CV)	Déport	KG	N° Ligne	Réf.	TTC	HT
★	85	16	10-25	0 à 23	210	02	RDMDR85	5 472	4 560.00
★	105	20	12-30	0 à 33	240	03	RDMDR105	5 800	4 833.33
★	125	24	15-30	0 à 43	270	04	RDMDR125	5 998	4 998.33
★	140	28	20-30	7 à 50	290	05	RDMDR140	6 331	5 275.83

Option :

●	Supplément limiteur de couple à friction	8	06	OCF	162	135.00
---	--	---	----	-----	-----	--------

(Ne peut-être vendu seul. Uniquement avec appareil. Pour transmission seule, nous contacter.)





Désignation


ROTO-CULTIVATEURS

Attelage 3 points n° 1 renforcé. Livré avec transmission à boulon de rupture. Réglage de profondeur par les patins travaillant à plat pour une meilleure portance. Mini-défecteurs intégrés aux patins pour canaliser les projections. Transmission à chaîne surdimensionnée avec tension automatique.

Prix euros

	Largeur de travail (cm)	Nombre de couteaux	Puissance conseillée (CV)	Déport	KG	N° Ligne	Réf.	TTC	HT
☆	85	16	10-20	14	112	01	RFIX85	1 667	1 389.17
☆	105	20	12-20	14	121	02	RFIX105	1 733	1 444.17
Options et rechange :									
☆	jeu de 2 déflecteurs pour RFIX				2	03	RFIXDEF	40	33.33
●	Bêche droite				1	04	082660	10.62	9.17
●	Bêche gauche				1	05	082661	10.62	9.17
●	Pochette 5 vis (boulon rupture)					06	082698	12.08	10.00

RFIX



Vue arrière RFIX



Attelage 3 points n° 1 renforcé - Potence et boîtier de transmission déportables - Livré avec transmission à boulon de rupture - Réglage de profondeur par les patins travaillant à plat pour une meilleure portance - Défecteurs latéraux anti-projections - Capot arrière de forte épaisseur assurant la tenue aux chocs et une finition de qualité - Transmission à chaîne surdimensionnée avec tension automatique.

Prix euros

	Largeur de travail (cm)	Nombre de couteaux	Puissance conseillée (CV)	Déport	KG	N° Ligne	Réf.	TTC	HT
☆	85	16	10-25	0-23	126	07	RDM85	1 819	1 515.83
☆	105	20	12-30	0-33	139	08	RDM105	1 885	1 570.83
☆	125	24	15-30	0-43	151	09	RDM125	1 974	1 645.00
☆	140	28	20-30	7-50	162	10	RDM140	2 258	1 881.67

Options et rechange:

limiteur de couple OCF conseillée pour des PUISSANCES SUPÉRIEURES à 18CV sur terre difficile

●	Supplément limiteur de couple à friction (RDM - RFIX) puiss. maxi 20 CV (Ne peut-être vendu seul. Uniquement avec appareil. Pour transmission seule, nous contacter.)				11	OCF	162	135.00
●	Bêche droite				12	082660	10.62	9.17
●	Bêche gauche				13	082661	10.62	9.17
●	Pochette 5 vis (boulon rupture)				14	082698	12.08	10.00

RDM
Modèle déposé



Vue arrière RDM





Désignation

ROTO-CULTIVATEURS GAMME PROFESSIONNELLE

Les + par rapport à la gamme standard :

Puissance de 30 à 90 CV.

Chassis doublé en tôles blindées.

Rotor hélicoïdal avec flasques en acier de blindage à 6 couteaux courbes.

Étanchéité par joints faciaux.

Transmission par chaîne renforcée haute résistance avec tension automatique

Attelage déportable de 15 cm cat. 1 et 2


Livré avec transmission à friction.

Prix euros

	Largeur de travail (cm)	Nombre de couteaux	Puissance conseillée (CV)	Déport	KG	N° Ligne	Réf.	TTC	HT
☆	125	30	30-80	15	390	01	RTPM125	6 149	5 124.17
☆	150	36	35-85	15	420	02	RTPM150	6 510	5 425.00
☆	175	42	50-90	15	450	03	RTPM175	6 872	5 726.67
Options :									
☆	Presse capot à ressort				3	04	PCAPRTPM	277	230.83
☆	Paire de disques latéraux				40	05	DLRTPM	1 208	1 006.67
☆	Rouleau cage pour RTPM125				84	06	RCRTPM125	1 525	1 270.83
☆	Rouleau cage pour RTPM150				90	07	RCRTPM150	1 640	1 366.67
☆	Rouleau cage pour RTPM175				101	08	RCRTPM175	1 786	1 488.33
☆	Rouleau packer pour RTPM125				160	09	RPKRTPM125	3 110	2 591.67
☆	Rouleau packer pour RTPM150				170	10	RPKRTPM150	3 304	2 753.33
☆	Rouleau packer pour RTPM175				180	11	RPKRTPM175	3 542	2 951.67
☆	Rouleau cage métal déployé pour RTPM125				125	12	RCMDRTPM125	2 042	1 701.67
☆	Rouleau cage métal déployé pour RTPM150				137	13	RCMDRTPM150	2 184	1 820.00
☆	Rouleau cage métal déployé pour RTPM175				157	14	RCMDRTPM175	2 331	1 942.50
Rechange :									
●	Bêche droite				15	082828		12.10	10.00
●	Bêche gauche				16	082829		12.10	10.00
●	Boulon de bêche				17	9962227		2.74	2.50



RTPM175



Vue arrière RTPM175 + RCRTPM175



RMT 700



RMT 1000

Modèles conformes au
code de la route

Sans carte grise
(PTAC)<1500kg

- Attelage à hauteur réglable, en série.



RMTB1425M



RMTB1020

Désignation

REMORQUES BASCULANTES

	CU kg	Longueur plateau (cm)	Largeur plateau (cm)	Hauteur ridelles (cm)	Roues	Hauteur sous anneau (cm)	Anneau tournant Ø	KG	N° Ligne	Réf.	Prix euros	
											TTC	HT
☆	700	150	100	28	16x6, 50-8	34 à 50	32	110	01	RMT700	1 554	1 295,00
☆	1000	200	120	35	600-9 10 plis	35	32	145	02	RMT1000	2 045	1 704,17

Options :

☆	Rehausse grillagée pour RMT700	38	03	RGMS15	720	600,00
☆	Rehausse grillagée pour RMT1000	75	04	RGM1020	1 182	985,00
☆	Kit électrique route pour RMT1000	6	05	KERMT	174	145,00
☆	Roue béquille pour RMT1000	4	06	ROUERM	91	75,83

Existe aussi en attelage pour boule de Ø 50 en page 22

REMORQUES À BENNAGE HYDRAULIQUE MONOCOQUE

Frein de parking - roue béquille - éclairage route

Tampon arrière double articulation - Attelage à hauteur réglable

Freinage hydraulique sur RMTB2225M

	CU kg	Longueur plateau (cm)	Largeur plateau (cm)	Hauteur ridelles (cm)	Roues	Hauteur sous anneau (cm)	KG	N° Ligne	Réf.	Prix euros	
										TTC	HT
☆	1 084	250	130	40	195/55R16	20 à 55	415	07	RMTB1425M	4 730	3 941,67
☆	1 067	250	130	40	205/75R16C	23 à 58	432	08	RMTB2225M	5 080	4 233,33

Frais de port forfaitaire : 180€ H.T. / Remorque 2.5M

REMORQUES À BENNAGE HYDRAULIQUE À RIDELLES

Ridelles rabattables et amovibles en position latérale.

Frein de parking - Attelage à hauteur réglable

Freinage hydraulique sur RMTB2225

	CU kg	Longueur plateau (cm)	Largeur plateau (cm)	Hauteur ridelles (cm)	Roues	Hauteur sous anneau (cm)	KG	N° Ligne	Réf.	Prix euros	
										TTC	HT
☆	1 000	200	120	35	600-9 10 plis	31 à 48	280	09	RMTB1020	2 800	2 333,33
☆	1 084	250	130	35	195/55R16	20 à 55	415	10	RMTB1425	5 227	4 355,83
☆	1 067	250	130	35	205/75R16C	23 à 58	432	11	RMTB2225	5 499	4 582,50

Frais de port forfaitaire : 180€ H.T. / Remorque 2.5M

RMTB1020 : béquille, sans éclairage, flèche démontable,
anneau tournant Ø 32 avec catadioptrés de signalisation.

RMTB1425-1425M-2225-2225M : roue béquille,
éclairage route, tampon arrière double articulation,
anneau tournant Ø 42

Options :

☆	Pompe à main 4 l	8	12	RMTBPM	432	360,00
☆	Roue béquille pour RMTB1020	5	13	ROUERM	173	144,17
☆	Kit électrique route pour RMTB1020	6	14	KERMTB	160	133,33
☆	Attelage Ø 42 pour RMTB1020		15	582231	162	135,00
☆	Plus-value pour anneau tournant Ø 42 sur RMTB1020		16	ATTEL42	56	46,67
☆	Rehausse grillagée 100 cm pour RMTB1020	75	17	RGM1020	1 182	985,00
☆	Rehausse grillagée 100 cm pour RMTB1425 et 2225	85	18	RGM1025	1 371	1 142,50
☆	Rehausse grillagée 100 cm pour RMTB1425M et 2225M	90	19	RGM1025M	1 371	1 142,50

RMTB1425 + RGM1025



Désignation

CHARRUES SIMPLES

CHARRUES SIMPLES MONOSOC

	Soc	Versoir	Puissance conseillée (CV)	Déport (cm)	Entre pneus maxi tracteur (cm)	KG	N° Ligne	Réf.	Prix euros	
									TTC	HT
☆ 30 avec aileron	8"	9"	12/15	17	76	50	01	SM30AC9	859	715.83
☆ 32 avec aileron	10"		16/35	17	80	61	02	SM32AC10	1 053	877.50

Options :

☆ Rasette SM30	3	03	ZSM30	64	53.33
☆ Roue de contrôle SM30	3	04	ROUESM30	66	55.00
☆ Rasette SM32	3	05	ZSM32	69	57.50
☆ Roue de contrôle SM32	4	06	ROUESM32	118	98.33

CHARRUES SIMPLES BISOC livrées avec roue de contrôle

☆ 30 avec aileron	8"		25/40	35	80 à 110	95	07	SBS30AC8	1 318	1 098.33
☆ 32 avec aileron	10"		35/50	35	90 à 120	100	08	SBS32AC10	1 691	1 409.17

Options :

☆ Paire de rasettes SBS	9	09	ZSBS	154	128.33
-------------------------	---	----	------	-----	--------



Charrues réversibles MONOSOC

☆ 30 avec aileron	8"	9"	12/15	11	70	56	10	RM30AC9	1 005	837.50
-------------------	----	----	-------	----	----	----	----	---------	-------	--------

Options :

☆ Paire rasettes RM30					5	11	ZRM30	82	68.33
☆ Roue de contrôle RM30					4	12	ROUERM30	98	81.67
☆ Contre poids de retournement pour RM30					14	13	MRM30	158	131.67
☆ 32 avec aileron 10"	16/35	13	76	101	14	13	RM32AC10	1 626	1 355.00
☆ 35 avec aileron 10"	15/35	13	76	106	15	15	RM35AC10	2 250	1 875.00
☆ 50 avec aileron 12"	20/40	13	86	150	16	16	RM50AC12	2 920	2 433.33
☆ 55 avec aileron 14"	20/40	13	96	160	17	17	RM55AC14	3 154	2 628.33

Options :

☆ Paire rasettes RM	6	18	ZRM	125	104.17
☆ Roue de contrôle RM	10	19	ROUERM	157	130.83
☆ Contre poids de retournement pour RM 32-35-50-55	26	20	MRM	200	166.67



RM30AC9 + ZRM30 + ROUERM30
Modèle déposé

Charrues réversibles MONOSOC à RETOURNEMENT HYDRAULIQUE

☆ 30 avec aileron	8"		10/17	11	67	74	21	RHM30AC8	1 829	1 524.17
☆ 32 avec aileron	10"		17/35	13	76	101	22	RHM32AC10	2 302	1 918.33
☆ 50 avec aileron	12"		20/40	17	92	160	23	RHM50AC12	3 640	3 033.33
☆ 55 avec aileron	14"		25/40	17	102	170	24	RHM55AC14	3 869	3 224.17

Options :

☆ Kit changement RM30 en RHM30	50	25	086080	1 286	1 071.67
☆ Kit changement RM32 en RHM32	50	26	086081	1 341	1 117.50
☆ pour RHM30 voir options lignes 15, 16, 17					
☆ pour RHM32 voir options lignes 23, 24, 25					



RHM30 AC8 + ZRM30 + ROUERM30

Charrues réversibles BISOC à RETOURNEMENT HYDRAULIQUE

☆ 35 avec aileron	10"		30/50	8	92	170	27	RBS35AC10	4 030	3 358.33
☆ 50 avec aileron	12"		35/60	8	102	270	28	RBS50AC12	5 470	4 558.33
☆ 55 avec aileron	14"		40/70	8	112	290	29	RBS55AC14	5 848	4 873.33

Options :

☆ Roue de contrôle RM	30	ROUERM	157	130.83
☆ Paire rasettes RBS	31	ZRBS	251	209.17



RBS55AC14



Désignation

LAMES NIVELEUSES - CHASSE NEIGE

LAME AVANT

Pour microtracteurs de 12 à 22 CV.

Hauteur de lame 45 cm, épaisseur 0,4 cm. Contre lame épaisseur 0,8 cm.

Angles d'orientation : 0° ± 20° ± 30° à indexage rapide.

2 patins latéraux et 2 ressorts de sécurité réglables.

Relevage hydraulique simple effet sur version PV - coupleur(s) push-pull Ø 20

Plaque d'attelage avant adaptable sur la plupart des microtracteurs (nous consulter).



LNMIC130A1 :

Version A1 : lame avec attelage 3 points.

Catégorie 1 pour tracteurs équipés

d'un relevage avant.



LNMIC130A1



ATRIMALKCA0



LNAV200PV + LNAVOH + KELNAV + ROUELNAV :

Version PV : lame avec plaque d'attelage (adaptable sur la plupart des microtracteurs, nous consulter) et relevage par verin simple effet.



LNAV200PV



ATRIMALKCA0



LNM130

Version PV si non équipé d'un relevage avant

☆	Largeur de travail	130 cm	66	01	LNMIC130PV	1 483	1 235.83
☆		150 cm	69	02	LNMIC150PV	1 520	1 266.67
☆		185 cm	75	03	LNMIC185PV	1 557	1 297.50

Version A1 si équipé d'un relevage avant

☆	Largeur de travail	130 cm	66	04	LNMIC130A1	1 296	1 080.00
☆		150 cm	69	05	LNMIC150A1	1 333	1 110.83
☆		185 cm	75	06	LNMIC185A1	1 376	1 146.67

Version TF - Supplément montage en version Triangle Femelle

Type KC (base LNMIC130 modifiée)

Options :

☆	Attelage Triangle Mâle Type KC pour attelage tracteur catégorie 0	7	08	ATRIMALKCA0	584	486.67
☆	Attelage Triangle Mâle Type KC pour attelage tracteur catégorie 1	9	09	ATRIMALKCA1	802	668.33
☆	Bande caoutchouc neige 90 x 15 mm pour LNMIC130		10	OXKN130	126	105.00
☆	+ support + boulons pour LNMIC150		11	OXKN150	139	115.83
☆			12	OXKN185	163	135.83
☆	Kit signalisation électrique	4	13	KELNAV	248	206.67
☆	Kit orientation lame par verin double effet	5	14	LNMICOH	414	345.00
☆	Flexible rallonge hydraulique vendu à l'unité Longueur 200 cm		15	KEXTH2	72	60.00
☆	Flexible rallonge hydraulique vendu à l'unité Longueur 300 cm		16	KEXTH3	80	66.67

LAME AVANT

Pour microtracteurs de 20 à 50 CV

Hauteur de lame 60 cm, épaisseur 0,4 cm. Contre lame épaisseur 1 cm.

Angles d'orientation : 0° ± 30° par brochage.

2 positions de travail : neige angle 75°, terre ou neige compacte 55°

2 patins latéraux et 4 ressorts de sécurité réglables.

Relevage hydraulique simple effet sur version PV - coupleur(s) push-pull Ø 20

Version PV si non équipé d'un relevage avant

☆	Largeur de travail	150 cm	148	17	LNAV150PV	2 838	2 365.00
☆		170 cm	154	18	LNAV170PV	2 963	2 469.17
☆		200 cm	164	19	LNAV200PV	3 123	2 602.50
☆		230 cm	174	20	LNAV230PV	3 278	2 731.67

Version A1 si équipé d'un relevage avant

☆	Largeur de travail	150 cm	124	21	LNAV150A1	2 413	2 010.83
☆	Écartement maxi des bras 58 cm	170 cm	130	22	LNAV170A1	2 573	2 144.17
☆		200 cm	140	23	LNAV200A1	2 709	2 257.50
☆		230 cm	150	24	LNAV230A1	2 859	2 382.50

Version A2 - Supplément montage attelage en catégorie 2

(base LNAV1 modifiée) Écartement maxi des bras 76 cm

Version TF - Supplément montage en version Triangle Femelle

Type KO (base LNAV1 modifiée)

Options :

☆	Attelage Triangle Mâle Type KO pour attelage tracteur catégorie 1	24	27	ATRIMALKOA1	933	777.50
☆	Bande caoutchouc neige + boulon H12xép.2xLarg. 150 cm	8	28	RCLNAV150C	190	158.33
☆			10	RCLNAV170C	214	178.33
☆			12	RCLNAV200C	251	209.17
☆			14	RCLNAV230C	286	238.33
☆	Bande polypropylène neige H12xép.2xLarg. 150 cm	8	32	RCLNAV150P	246	205.00
☆			10	RCLNAV170P	274	228.33
☆			12	RCLNAV200P	326	271.67
☆			14	RCLNAV230P	403	335.83
☆	Bande caoutchouc anti abrasion H19xép.3xLarg. 150 cm	11	36	RCLNAV150C30	438	365.00
☆			12	RCLNAV170C30	507	422.50
☆			14	RCLNAV200C30	590	491.67
☆			17	RCLNAV230C30	674	561.67
☆	Kit orientation lame par verin double effet	5	40	LNAVOH	475	395.83
☆	Kit feux de signalisation électrique	4	41	KELNAV	248	206.67
☆	Kit roues de contrôle hauteur de travail	18	42	ROUELNAV	635	529.17

LAMES NIVELEUSES AVANT ou ARRIÈRE orientable 360°

	Largeur de travail (cm)	Puissance conseillée (CV)	Hauteur (cm)	KG	N° Ligne	Réf.	TTC	HT
☆	130	20-40	40	90	43	LNM130	1 058	881.67
☆					44	082304	131	109.17



Désignation

COMBINÉ DE LEVAGE

Capacité de levage 330 Kg en bout, 500 Kg en charge répartie.
Pique bottes en attelage 3 points cat. 1

- ☆ 2 piques Ø 36, longueur utile 93 cm, emmanchement conique.
entraxe piques 50 cm

jeu de fourches pour palettes à monter sur **PIQBOT936**

- ☆ 2 pales largeur 9 cm, longueur 94 cm

KG	N° Ligne	Réf.	Prix euros	
			TTC	HT
45	01	PIQBOT936	512	426.67
10	02	PIQPALET936	173	144.17



PIQBOT936
Modèles déposés



PIQBOT936
+ PIQPALET936



PIQPALET936

BENNE ARRIÈRE BASCULANTE

BENNE ARRIÈRE RENFORCÉE MONOBLOC

Charge utile 400 Kg

- ☆ Porte double articulation avec appui horizontal prolongeant le plancher, pivotement central avec rabot autochargeur
- ☆ avec rabot autochargeur

KG	N° Ligne	Réf.	Prix euros	
			TTC	HT
100x63	03	BA100	787	655.83
125x63	04	BA125	853	710.83



BA125

SOUS SOLEUSE

- ☆ **SOUS SOLEUSE AVEC BOULET DRAINEUR**
Profondeur de travail 40 cm

KG	N° Ligne	Réf.	Prix euros	
			TTC	HT
60	05	SO2040	659	549.17





Désignation Gamme Oxane outils pour quad

ROULEAUX LISSES

Ø 40 cm, épaisseur 6 mm,
équipés de décrotoir réglable

LARGEUR DE TRAVAIL 130 cm - HORS TOUT 143 cm

LESTABLE PAR REMPLISSAGE D'EAU (150 l)

☆ Trainé, crochet à boule Ø 50

Prix euros	
TTC	HT
1 720	1 433.33

LARGEUR DE TRAVAIL 180 cm - HORS TOUT 193 cm

NON LESTABLE

☆ Trainé, crochet à boule Ø 50

Prix euros	
TTC	HT
2 294	1 911.67



OXROULES130

PLATEAU À RIDELLES POUR QUAD

Jusqu'à épuisement des stocks

Roues sous châssis - Basculant - Tampon arrière amovible articulé
haut et bas - Tampon avant amovible - Ridelles rabattables
Poteaux arrière - Attelage pour boule

SIMPLE ESSIEU

roues 22 x 8-10 4 plis 3 bars
☆ Caisse 170 x 120 x 35 cm Charge utile 700 kg

Prix euros	
TTC	HT
2 493	2 077.50

- Roue simple essieu 22 x 8.10 droite
- Roue simple essieu 22 x 8.10 gauche
- Option réhausse grillagée hauteur 100 cm, nous consulter.

N°	Ligne	Réf.	TTC	HT
03		OXRPR717	2 493	2 077.50
04		082586D	224	186.67
05		082586G	224	186.67



OXRPR717

REMORQUE AGRICOLE BASCULANTE ATTELAGE QUAD

Roues sous châssis - Basculant - Tampon bas articulé
Tampon avant amovible - Ridelles rabattables
Sans poteaux arrière - Attelage pour boule

SIMPLE ESSIEU

Roues Ø 463 x 224 18x9.50-8 4 plis 0,4 bars
☆ Caisse 150 x 100 x 28 cm Charge utile 500 kg
Option :
☆ réhausse grillagée

Prix euros	
TTC	HT
1 779	1 482.50
38	720
06	07
OXRPR515	RGM515

Complète avec ridelles rabattables et amovibles en position latérale. Basculante, attelage crochet à boule, hauteur sous crochet 35 cm, sans frein de parking, sans éclairage, avec catadioptrés de signalisation. Béquille de série.

SIMPLE ESSIEU

Roues Ø 600 x 9 10 plis 8 bars
☆ Caisse 200 x 120 x 35 cm Charge utile 1000 kg
Option :
☆ réhausse grillagée

Prix euros	
TTC	HT
2 131	1 775.83
75	1 182
08	09
RMT900B	RGM1020



OXRPR515



RMT900B



Notre grenailleuse pour la préparation de surface avant peinture



Chaine de peinture liquide avec four de cuisson

MAJAR



Des femmes, des hommes,
une envie d'innover,
la passion d'un métier.



Désignation

Gamme Oméga System

ROULEAU TRAÎNÉ

Rouleau complet

- ☆ Largeur de travail 100 cm - Ø 40 cm
Poids lesté par remplissage d'eau : 150 kg
Équipé d'un décroctoïr

Option :

- ☆ Poignée d'utilisation manuelle rouleau

KG	N° Ligne	Réf.	Prix euros	
			TTC	HT
35	01	OMSYS100R	410	341,67
0,5	02	PUMR	42	35,00



OMSYS100R + PUMR

ÉMOUSSEUR TRAINÉ

Émousseur complet - Largeur de travail 100 cm
Roues de transport escamotables
Châssis lestable - Livré avec sacs de lestage

- ☆ 14 griffes longueur 16 cm
- ☆ 27 griffes longueur 16 cm sur deux rangées

Option :


- ☆ Supplément deuxième rangée de 13 griffes pour OMSYS100EG

KG	N° Ligne	Réf.	TTC	HT
20	03	OMSYS100EG	307	255,83
26	04	OMSYS100EG2	454	378,33
5	05	OMSYS13G	152	126,67




OMSYS100EG

OMSYS100EG2



OMSYS13G



AÉRATEUR À COUTEAUX

Aérateur complet

- ☆ Largeur de travail 100 cm, hors tout 130 cm
70 couteaux longueur 15 cm, profondeur travail 8 cm
Châssis lestable - Livré avec sacs de lestage

KG	N° Ligne	Réf.	TTC	HT
35	06	OMSYS100C	445	370,83



ÉPANDEUR EN NAPPE

Épandeur d'engrais ou de gazon

- ☆ Largeur de travail 100 cm - hors tout 130 cm
Réglage de débit par levier gradué
Avec agitateur - Capacité 50 L

Option :

- ☆ Poignée d'utilisation manuelle épandeur

KG	N° Ligne	Réf.	TTC	HT
26	07	OMSYS100EP	478	398,33
1,5	08	PUME	64	53,33



OMSYS100EP
+ PUME



RA340



RA350

RA410 + RG410

Rehausse en option



RA710



Désignation

REMORQUES POUR AUTOPORTÉE

Surélevées - Roues sous châssis - Basculantes - Rehausse grillagée en option (voir ci-dessous)

HAYON ARRIÈRE AMOVIBLE COULISSANT - charge utile 340 Kg

	KG	N° Ligne	Réf.	TTC	HT
Jantes plastique - Roues Ø 400 x 80					
☆ 110 x 80 cm (85 hors tout) x 30 cm (H) - monobloc	44	01	RA340	403	335.83
● Roue Ø 400 x 80 (en rechange)	2	02	082252	38	31.67
Jantes aluminisées - Roues Ø 377 x 160					
☆ 110 x 80 cm (89 hors tout) x 30 cm (H) - monobloc	45	03	RA350	530	441.67
● Roue Ø 377 x 160 (en rechange)	3,5	04	082373	64	53.33

Prix euros

TTC HT

HAYON ARRIÈRE AMOVIBLE PIVOTANT - charge utile 500 Kg

	KG	N° Ligne	Réf.	TTC	HT
Jantes métalliques aluminisées - Roues Ø 400 x 160					
☆ 120 x 100 cm (120 hors tout) x 40 cm (H) - monobloc	92	05	RA410	824	686.67
● Roue Ø 400 x 160 (en rechange)	4	06	082374	86	71.67

Prix euros

TTC HT

PLATEAU À RIDELLES - charge utile 700 Kg

	KG	N° Ligne	Réf.	TTC	HT
Roues Ø 16 x 6,50 - 8					
☆ 150 x 100 cm (105 hors tout) x 28 cm (H)	123	07	RA710	1 598	1 331.67
Ridelles côté et arrière rabattables et amovibles					
Tampon avant amovible					
Option :					
☆ Réhausse grillagée	38	08	RGM515	720	600.00

Prix euros

TTC HT

RÉHAUSSE GRILLAGÉE

En tôle perforée

	KG	N° Ligne	Réf.	TTC	HT
☆ 110 x 80 x 45 cm (H) pour RA340 et 350	16	09	RG310	258	215.00
☆ 120 x 100 x 45 cm (H) pour RA410	25	10	RG410	288	240.00

LÈVE AUTOPORTÉE ET QUAD

Dans la limite des stocks disponibles

● CRIC À VIS LÈVE AUTOPORTÉE ET LÈVE QUAD

Largeur maxi 105 cm
Mise en œuvre facilitée par simple déploiement et **sécurité accrue automatique** ; la vis reste toujours prisonnière et indélogeable dans son guide. Arrêt de roue anti-basculement intégré ; se met en place automatiquement grâce à un ressort, ajustable latéralement sous les roues de la tondeuse ou du quad grâce à l'**absence de barre centrale**.
Entièrement zingué - Extra plat (7 cm) - Pas de vis rapide
Poids de levage maxi **400 kg**

	KG	N° Ligne	Réf.	TTC	HT
14		11	CRIC450		
		12	à l'unité	134	111.67
		13	par 5		
		14	par 10		
		15	par 20		

Prix euros

TTC HT



CRIC450
Modèle déposé



Robot de soudure à déplacement horizontal sur 2 tables



Robot de soudure à 2 tables pivotantes



Robot de soudure double tête à 2 tables pivotantes

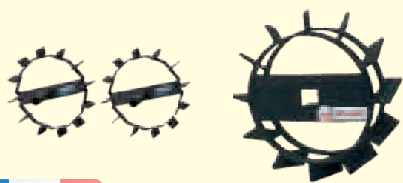


MOTOBINEUSE MOTOCULTEUR

Roues - Moyeux
Travail du sol



FABRICATION FRANÇAISE



Désignation

ROUES À ÉQUIPER AVEC MOYEUR

*Jusqu'à épuisement des stocks

☆ Paire de roues fer nues	Ø 400	12	01	R400	203	169.17
☆	Ø 355	10	02	R355	176	146.67
☆	Ø 315	8	03	R315	170	141.67
☆	Ø 260	7	04	R260	170	141.67

PAIRES DE MOYEUR

☆ PAIRE MOYEUR SPÉCIFIQUES	Diamètre	20	2	05	MSPED20	61	50.83
☆		25	2	06	MSPED25	61	50.83
☆		28	2	07	MSPED28	61	50.83
☆		30	2	08	MSPED30	61	50.83
☆ PAIRE MOYEUR SPÉCIFIQUES	Hexagone	23	2	09	MSPEHEX23	61	50.83
☆		26	2	10	MSPEHEX26	82	68.33

ROUES AVANT DE TRANSPORT


☆ HONDA	ROUE DÉMONTABLE	4	11	ROUEAVH	56	46.67
☆ HONDA	ROUE ESCAMOTABLE	5	12	ROUEAVHS	88	73.33
Fixation par goupille F 310 - F 360 - F 380 - F 400 - F 410 F 420 - F 450 - F 460 - F 520 - F 560 - F 600 - F 610 - F 660						

MANUEL

Rouleaux



RM630



ROULEAUX MANUELS EN ACIER

Largeur de travail 60 cm, hors tout 70 cm. Ø 28 cm.
Équipé d'un décrotoir.

☆ Lisse - Poids lesté par remplissage d'eau 45 kg.

☆ Métal déployé

KG	N° Ligne	Réf.	TTC	HT
20	13	RM630	394	328.33
18	14	RM630MD	394	328.33

MOTOCULTEUR

MODÈLES DÉPOSÉS



Sauf BTQT
et BTSM

FABRICATION FRANÇAISE

Charrues

La référence labour

CBR178AC+ZCBR

Modèle déposé



BTQT6AC



Désignation

CHARRUES BRABANT DEMI-TOUR

			CV	KG	N° Ligne	Réf.	Prix euros	
							TTC	HT
☆ CHARRUE BRABANT RÉVERSIBLE	avec	— 6"	4/6	22	15	CBR066AC	448	373.33
☆ CHARRUE BRABANT RÉVERSIBLE	avec	— 7"	6/8	30	16	CBR178AC	504	420.00
☆	avec	— 8"	8/10	32	17	CBR289AC	570	475.00
Options :								
☆ Rasettes charrue brabant réversible		5"-6"-7"-8"		3	18	ZCBR	48	40.00
☆ Roue de transport CBR				3	19	ROUECBR	114	95.00

CHARRUE BIOTERRE QUART-DE-TOUR

● CHARRUE QUART-DE-TOUR	avec	aileron 6"	4/6	20	20	BTQT6AC	456	380.00
● Pièce de liaison Ø 16 H94 ou 74				1	21	BT085237	35	29.17

CHARRUES BRABANT QUART-DE-TOUR

☆ CHARRUE QUART-DE-TOUR	avec	aileron 7"	6/9	31	22	CQT178AC	613	510.83
☆ Rasettes charrue quart de tour		6"-7"	4	4	23	ZCQT	61	50.83

CHARRUE BIOTERRE SIMPLE MONOSOC

● CHARRUE SIMPLE MONOSOC	avec	aileron 6"		12	24	BTSM6AC	275	229.17
☆ Rasette charrue simple monosoc				2	25	ZBTSM	35	29.17
● Pièce de liaison Ø 16 H94 ou 74				1	26	BT085237	35	29.17

CQT178



BTSM6AC



BT085237



Désignation

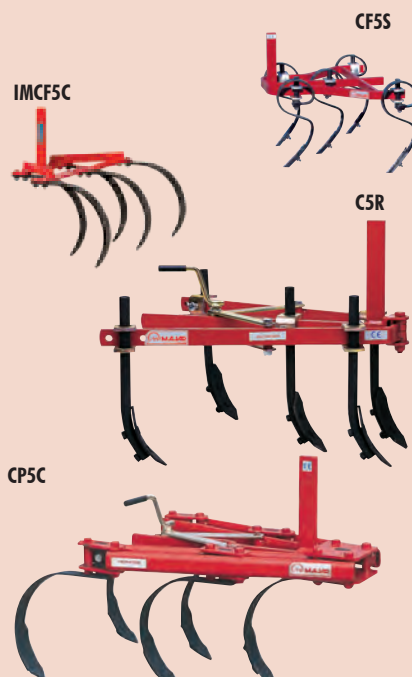
CULTIVATEURS

			Larg. trav. (en cm)	KG	N° Ligne	Réf.	TTC	HT
☆ CULTIVATEUR FIXE	5 dents	chisel	60	9	01	IMCF5C*	168	140.00
☆ TIGE 35 X 12	5 dents	chisel	70	18	02	CF5C	282	235.00
☆ CULTIVATEUR FIXE	5	rigides	70	18	03	CF5R	275	229.17
☆	5	souples	70	18	04	CF5S	275	229.17
☆ CULTIVATEUR RENFORCÉ	5 dents	chisel	30/60	23	05	C5C	326	271.67
☆ RÉGLABLE	5	rigides	30/60	23	06	C5R	318	265.00
☆	5	souples	30/60	23	07	C5S	318	265.00
☆	7	chisel	35/90	25	08	C7C	427	355.83
☆	7	rigides	35/90	25	09	C7R	419	349.17
☆	7	souples	35/90	25	10	C7S	419	349.17
☆ CULTIVATEURS PROFESSIONNELS	5 dents	chisel	30/75	22	11	CP5C	493	410.83
☆ À PARALLÉLOGRAMME	5	rigides	30/75	22	12	CP5R	493	410.83
☆	7	chisel	40/120	27	13	CP7C	640	533.33
☆	7	rigides	40/120	27	14	CP7R	640	533.33
Options :								
☆ Roue de profondeur de travail				4	15	ROUECULT	61	50.83
☆ Jeu d'extensibilités	C5C → C7C	+ 30		2	16	JEUEXTDENTC	118	98.33
☆	C5R → C7R	+ 30		2	17	JEUEXTDENTR	107	89.17
☆	C5S → C7S	+ 30		2	18	JEUEXTDENTS	107	89.17

Porte-outils voir en page 28

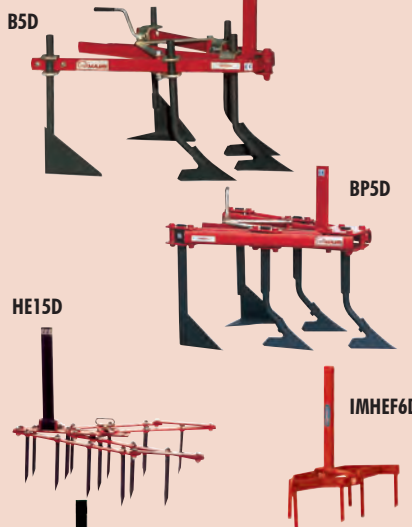
Réf. : LIAISCSP, BOITPIQD ...

*Jusqu'à épuisement des stocks



BINEUSES

			Larg. trav. (en cm)	KG	N° Ligne	Réf.	TTC	HT
☆ BINEUSE RENFORCÉE	3 dents		30/60	19	19	B3D	261	217.50
☆	5 dents		30/60	22	20	B5D	341	284.17
☆	7 dents		40/90	24	21	B7D	448	373.33
Options : idem cultivateur professionnel								
☆ BINEUSES PROFESSIONNELLES	5 dents		30/75	22	22	BP5D	518	431.67
☆ À PARALLÉLOGRAMME	7 dents		40/120	27	23	BP7D	654	545.00
Options : idem cultivateur professionnel								



HERSE

			Larg. trav. (en cm)	KG	N° Ligne	Réf.	TTC	HT
☆ HERSE FIXE TIGE 35 X 12	6 dents		42	4	24	IMHEF6D	58	48.33
☆ HERSE RÉGLABLE	15 dents		55/100	19	25	HE15D	312	260.00
☆ HERSE FIXE RENFORCÉE								
2 positions = 2 largeurs de travail			110 ou 125	30	26	HEF15D	654	545.00
Option :								
☆ Roue de profondeur de travail				4	27	ROUEHERSE	101	84.17

Porte-outils voir en page 28

Réf. : LIAISCSP, BOITPIQD ...

LAME NIVELEUSE - CHASSE NEIGE

Lame en tôle de 4 mm

Fixation sur chape motoculteur avec liaison spécifique non fournie

	Puissance conseillées CV	Larg. trav. (en cm)	KG	N° Ligne	Réf.	TTC	HT
☆ LAME CHASSE-NEIGE / NIVELEUSE	6/12 CV	70/80	25	28	LNMT0C85	397	330.83
Réversible neige/terre.							
☆ Orientable : angle de réglage	8/12 CV	80/100	28	29	LNMT0C100	480	400.00
0° ± 20° ± 30° à indexage rapide							
☆ CAOUTCHOUC RACLEUR	(en rechange)		2	30	082300	24	20.00
	largeur 85 cm						
☆ CAOUTCHOUC RACLEUR	(en rechange)		2	31	185842	32	26.67
	largeur 100 cm						
Options :							
☆ Roues de contrôle profondeur			10	32	ROUELNMT0C2	146	121.67
☆ Patins diam. 90			6	33	PATLNMT0C2	114	95.00
☆ Liaison avant pour Honda F560				34	582419	67	55.83






RM0400 + 081781



RM0600 + 582183



RM0800 + 081781




081781

RM3EMD



RM3E



BPO2BR



BUT1
Réglable



IMAPT6D

IMAPT8D

APMOTC

APMOTC 2

Désignation

REMORQUES POUR MOTOCULTEUR

Freinées - frein de parking - basculantes - catadioptres de signalisation siège réglable grand confort
- livrée sans liaison

Monobloc 120 x 100

- ☆ (122 hors tout) x 40 cm, porte arrière amovible pivotante Charge utile 500 kg Roues Ø 16 x 6,50-8
- ☆ **Option** : rehausse grillagée 120 x 100 x 50 cm

Plateau 150 x 100

- ☆ (105 hors tout) x 28 cm, ridelles côtés et arrière rabattables et amovibles Tampon avant amovible. Charge utile 600 kg Roues Ø 16 x 6,50-8
- Option** : RGM515 rehausse grillagée voir page 18, ligne 3

Plateau 200 x 120

- ☆ (122 hors tout) Ridelles rabattables et amovibles H 35 cm, charge utile 800 kg Roues 600 x 9-10 plis
- ☆ **Option** : rehausse grillagée

PIÈCES DE LIAISON : pour tous les motoculteurs équipés d'une chape

- ☆ hauteur 74 ou 95 et d'une broche Ø 16
- ☆ Pour motoculteur KUBOTA TF100 et STAUB 6000-7000 Ø 16
- ☆ Pour motoculteur STAUB PPX et 9500D Ø 25
- ☆ Pour motoculteur STAUB CHALLENGER
- ☆ Pour motoculteur GOLDONI BINGO, JOLLY et 581 Ø 19,5
- ☆ Pour motoculteur BOUYER 223
- ☆ Pour motoculteur GOLDONI 140 Spécial Lux DE et FORT Minitigre et Supertigre
- ☆ Pour motoculteur GRILLO G55-G85-107-G110-126D Ø 14,5 - H 42

ROULEAUX ET MOYEURS POUR MOTOCULTEUR

Préciser à la commande les dimensions de la chape d'attelage et compléter des moyeux correspondants.

- Rouleau 3 éléments en métal déployé Ø 28 cm ; 2 rouleaux latéraux LT 45 cm, 1 rouleau arrière LT 55 cm monté sur bague d'usure - 2 sens de travail pour 2 utilisations différentes : enfouissage / émiettage
- ☆ Largeur de travail : 105 cm

- Rouleau lisse 3 éléments Ø 28 cm ; 2 rouleaux latéraux LT 45 cm, 1 rouleau arrière LT 55 cm monté sur bague d'usure lestables par remplissage d'eau (110 kg)
- ☆ Largeur de travail : 105 cm

- ☆ Paire de moyeux RM3E Ø 20 mm
- ☆ Paire de moyeux RM3E Ø 25 mm
- ☆ Paire de moyeux RM3E Ø 28 mm
- ☆ Paire de moyeux RM3E Ø 30 mm
- ☆ Paire de moyeux RM3E HEX 23
- ☆ Paire de moyeux RM3E HEX 26

BARRE PORTE-OUTILS

Pour 2 butteurs, 2 arrache pommes de terre...

- ☆ Équipée de 2 brides 40 x 14 réglables en largeur Largeur hors tout 85 cm

BUTTEURS - ARRACHE POMMES DE TERRE

- ☆ **BUTTEUR LÉGER RÉGLABLE** Larg. 28/38/46 cm - sans tige
- ☆ **BUTTEUR RENFORCÉ RÉGLABLE** Larg. 34/44/54 cm - sans tige

Tiges et porte-outils voir en page 34

ARRACHE POMMES DE TERRE

- ☆ 6 dents - Tige 35x12 (Pour motobineuse 3 à 5 CV)
- ☆ 8 dents - Tige 35x12
- ☆ montant 40x14
- ☆ montant 40x14, grande culture

Tiges et porte-outils voir en page 34

*Jusqu'à épuisement des stocks

Prix euros

KG	N° Ligne	Réf.	TTC	HT
105	01	RM0400	1 453	1 210.83
25	02	RG410	288	240.00
125	03	RM0600	1 872	1 560.00
160	04	RM0800	2 483	2 069.17
75	05	RGM1020	1 182	985.00
06	07	081781	46	38.33
07	08	582182	67	55.83
08	09	582183	94	78.33
09	10	582184	67	55.83
10	11	582185	67	55.83
11	12	582186	94	78.33
12	13	582187	74	61.67
13		582246	85	70.83

KG	N° Ligne	Réf.	TTC	HT
25	14	RM3EMD	971	809.17
35	15	RM3E	971	809.17
16	16	MRMD20	69	57.50
17	17	MRMD25	69	57.50
18	18	MRMD28	69	57.50
19	19	MRMD30	69	57.50
20	20	MRMH23	69	57.50
21	21	MRMH26	86	71.67

KG	N° Ligne	Réf.	TTC	HT
11	22	BPO2BR	126	105.00

KG	N° Ligne	Réf.	TTC	HT
5	23	BUT1	98	81.67
7	24	BUT2	115	95.83

KG	N° Ligne	Réf.	TTC	HT
4	25	IMAPT6D*	72	60.00
5	26	IMAPT8D	82	68.33
8	27	APMOTC	114	95.00
11	28	APMOTC 2	147	122.50



Désignation

DESHERBEUR MÉCANIQUE

Attelage sur chape arrière du motoculteur (voir liaisons d'adaptation page 33)

Lame de désherbage ép. 5mm en tôle de blindage (Hardox 400)

Profondeur de travail réglable de 2 à 3cm par poignée de piquage.

Roues à bandage plein Ø206 larg. 76 à roulements à billes.

12 griffes de ratissage réglables en hauteur.


Grille de nivellement traînée longueur 40 cm.

Largeur hors tout 83 cm.

Prix euros

☆ Largeur de travail = 80 cm

KG	N° Ligne	Réf.	TTC	HT
45	01	CMOTDM80	1 459	1 215.83



**UNE PARTIE DE NOS MOYENS DE PRODUCTION
AFIN DE TOUJOURS VOUS GARANTIR
LA MEILLEURE QUALITÉ :**



Centre d'usinage à broche verticale



Ilôt machines d'équilibrage horizontal



Désignation

LIAISON EN PLAT

- ☆ lien avec BOITPIQCSM et outils avec montant 40x14

LIAISON EN CHAPE

- ☆ lien entre liaison standard et outils avec montant 40x14

TIGES DROITES POUR BUTTEURS

☆	section	KG	N°	Ligne	Réf.	TTC	HT
☆	section 40 x 14 mm (pour montage sur BPO, LIAISCSP, BOITPIQD)	1,2	03		TIGBUT4014	16	13,33
☆	section 50 x 15 mm (pour montage sur CPO)	2,1	04		TIGBUT5015	22	18,33
☆	section Ø 16 droite	0,8	05		081999	32	26,67

TIGES DÉPORTÉES POUR BUTTEURS

pour montage direct sur motoculteur

☆	section Ø 16	(200-210)	1,1	06	TIGBUTROND16	37	30,83
☆	section Ø 20	(405)	1,9	07	TIGBUTROND20	37	30,83
☆	section Ø 22	(320) KUBOTA	1,9	08	TIGBUTROND22	37	30,83
☆	section 30 x 12 mm	T350 (310-420-460)	2	09	TIGBUT3012	37	30,83

TIGE DÉPORTÉE POUR BUTTEUR

☆	Pour motoculteur Staub	1,5	10		TIGBUT/S	43	35,83
---	------------------------	-----	----	--	-----------------	----	-------

PORTE OUTILS

☆	Fixation H60 x 34 pour tiges 40x14 ou 35x12	2	11		L582268*	48	40,00
---	---	---	----	--	-----------------	----	-------

*Jusqu'à épuisement des stocks

LIAISON EN CHAPE COMPLÈTE SANS PIQUAGE

☆	Pour chapes de 74 et 94 mm - Ø16,5	2,2	12		LIAISCSP	62	51,67
☆	Pour GOLDONI BINGO et TWIST7 Ø19,5	2,2	13		LIAISCSP19	69	57,50
☆	Pour FERRARI 330 Ø16 H60	2,2	14		LIAISCSPF330	69	57,50

LIAISON EN CHAPE COMPLÈTE POUR GRILLO

☆	Type Princess	15		LIAISCSPGRILP	82	68,33
☆	Type G55, G85, G107, G110 et 126D	16		LIAISCSPGRIL	80	66,67

LIAISON EN CHAPE BASSE

(inclinée pour motoculteur grandes roues)

☆	Pour chapes de 74 et 94 mm	Ø 16,5	3,5	17	LIAISCSPB	69	57,50
☆	Pour chapes de 74 mm	Ø 19,5 (Goldoni)	3,5	18	LIAISCSPBG	70	58,33

LIAISON EN CHAPE COMPLÈTE SANS PIQUAGE

☆	Pour Staub 5000-6000-6200-6600-7000	2,2	19		081412	67	55,83
☆	Pour Staub 8000-8500-9000	2,2	20		081413	69	57,50

LIAISON EN CHAPE STAUB

☆	Pour attelage universel Staub	3	21		LIAISCHAP/S	54	45,00
---	-------------------------------	---	----	--	--------------------	----	-------

BOÎTIER DE PIQUAGE

☆	Avec réglage de hauteur et liaison en chape	4,5	22		BOITPIQCHAP	109	90,83
	Pour attelages à tiges verticales en 40 x 14						

BOÎTIER DE PIQUAGE DIRECT

Liaison en chape pour attelages en 40 x 14

☆	réglage de hauteur et de piquage, pour chapes de 74 et 94 mm	6	23		BOITPIQD	126	105,00
☆	Pour GOLDONI BINGO et TWIST Ø 19 H 74	6	24		BOITPIQDGOLD	133	110,83
☆	Pour FERRARI 330 Ø 16,5 H 60	6	25		BOITPIQDF330	133	110,83






Désignation	Type	H	Ø	KG	N° Ligne	Prix euros		
						Réf.	TTC	HT
AGRIA	3900	65	16,25	1,3	01	582189	83	69,17
	3400	74	16,25	3	02	Chape 081034		
	3200					+	147	122,50
	3002				03	582019		
	2500	94	16,25	1,7	04	583050	54	45,00
	105	74			05	582019	54	45,00
BCS	Tous types	59	16,25	1,3	06	582036	91	75,83
BEAL	Gardener 9	94	16,25	3	07	582371 + 583050	147	122,50
BENASSI	Tous types	65	16,50	1,6	08	582071	94	78,33
BERTOLINI	302- 305 - 307 - 315	75	19,5	1,6	09	580279	91	75,83
CARRARO	Avant 86	94	16,25	1,7	10	583050	54	45,00
	Modèles 86	75	19,5	1,6	11	580279	91	75,83
EUROSYSTEM	P75 - P100 - P130	53	18,5	1,6	12	582038	80	66,67
FERRARI	72 S	92	18,5		13	081286	75	62,50
	33	74	16,5	1,6	14	582019	54	45,00
	71-72-80	53	18,5		15	582038	80	66,67
	90-91							
	90NM-90SL	84	16,25	1,8	16	580280	74	61,67
	91NM-91SL-92							
	300 : entraxe boulons 60 mm	53	18,5	1,8	17	582038	80	66,67
	320-330-338	62	16		18	081901	77	64,17
	340 ancien modèle	62	20		19	nous consulter	78	65,00
FORT	340 nouveau modèle	44	20,5		20	nous consulter	88	73,33
	MINITIGRE + SUPERTIGRE	72	22	2,8	21	582224	80	66,67
	Autres types	94	16,25	1,6	22	583050	54	45,00
GOLDONI	109 - 610A - 571 - SUPER 611-581	74	19,5	2,5	23	582047	74	61,67
	JOLLY-JOKER 12...	74	19,5		24	081033	64	53,33
	140D attelage chape	74	22,5		25	582228	78	65,00
	140D attelage à douille	74	22,5		26	582041	69	57,50
	JOLLY SUPER JOLLY PROFESSIONNAL	74	19,5	3	27	081194	67	55,83
	BINGO	74	19,5	3	28	582291	67	55,83
	TWIST 7	74	19,5	3,5	29	582291	67	55,83
GRANJA	GB600	84	16,25	1,6	30	580280	74	61,67
	Tous Types Sauf GB600	94	16,25	1,6	31	583050	54	45,00
GRILLO	Princess	72	22	2,8	32	582224	80	66,67
	G55 - G85 - G107 - G110 - 126D	42	14,5	2,8	33	582232	72	60,00
	G131 avec tube	70	20	2,5	34	582351	75	62,50
	G131 avec chape	94	16,25	1,6	35	583050	54	45,00
	Autres modèles avec chape	74	16,25	1,6	36	582019 (voir chape p. 28)	54	45,00
HAKO	Tous Types	94	16,25	1,6	37	583050	54	45,00
HONDA	F20-F25-F28 F360-F400-F406-F410 F450-F460-F550 F520-F560	74	16,25	1,6	38	582019	54	45,00
	F42-F600-F610- F66094 F700-F720-F800-F810	94	16,25	1,6	39	583050	54	45,00
ISEKI	Tous Types	94	16,25		40	583050	54	45,00



☆ 582019
En acier forgé et zingué
(sans soudure)



☆ 582047



☆ 081194

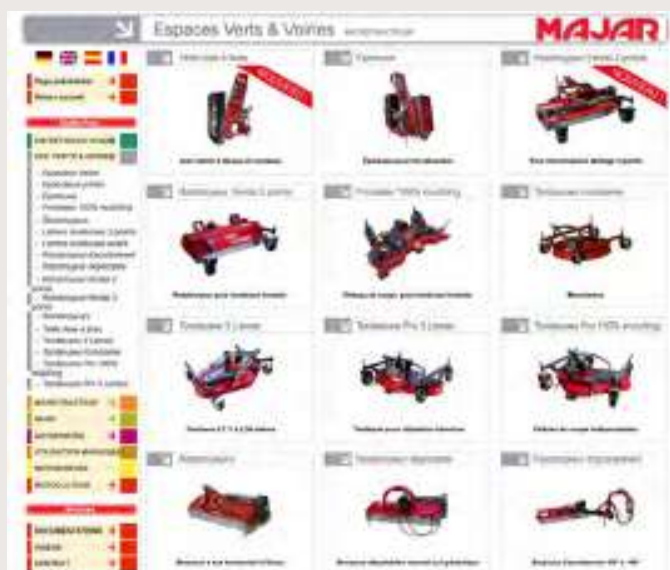


★ 582019
En acier forgé et zingué
(sans soudure)

Désignation	Type	H	Ø	KG	N° Ligne	Réf.	Prix euros	
							TTC	HT
KUBOTA	TS55-TF40-TF55-TF60 T320-T350 T420-T450 T4600-T520	74	16,25		01	582019	54	45,00
	TF65-TF75-TF80 T520-T620-T650 T750-T850	94	16,25	1,6	02	583050	54	45,00
KOPPL		34	14	1,7	03	582792	74	61,67
KUHN YANMAR	Tous types	94	16,25		04	583050	54	45,00
MAMETORA	Tous types	94	16,25		05	583050	54	45,00
MITSUBISHI	Tous types	94	16,25		06	583050	54	45,00
MOTOSTANDARD GUTBROD	U80 - U100 - MC85	53	18,5	1,6	07	582038	80	66,67
	U140 T20 - T45 - TERRA PUMA 400-500 800-900-1000	70	16,25	1,6	08	582025	88	73,33
NIBBI	MAK 16-17-18-19	84	20,5	1,8	09	582800	59	49,17
	MAK 5	53	18,5	1,7	10	582038	80	66,67
	KAM 5	61	18,5	1,8	11	582801	59	49,17
PASQUALI	496	74	16,25		12	081530	54	45,00
	SB-XB-934	74	16,25		13	582019	54	45,00
PUBERT	Tous types	94	16,25		14	583050	54	45,00
ROBIN	PR07 PR10 PR13	94	16,25		15	583050	54	45,00
	PR14-PR15-PR18 ST40-ST50	94	16,25	1,6	16	583050	54	45,00
ROQUES-LECOEUR	Tous types	94	16,25		17	583050	54	45,00
SHIBAURA	Tous types	94	16,25		18	583050	54	45,00
SEP	Tous types	94	16,25		19	583050	54	45,00
SOLO IHI	Tous types	94	16,25		20	583050	54	45,00
STAFOR	S6	74	16,25		21	582019	54	45,00
STAUB	S8-S9 S20-S800	94	16,25		22	583050	54	45,00
	PPXX-PPX PP8000-8500-9000 9500-Super Staub	90	25		23	582031	59	49,17
	STX350-450 STX500-650-700 5000M-6000M	72	18	2,5	24	582037	59	49,17
	Modèle rallongé 5000-6000-6200 6500-6600-7000-7200	74	18,5		25	081105	59	49,17
	CHALLENGER FARMER - RANCHER	55	18,5		26	582038	80	66,67
	3400-4225-4300 4600-4900	74	16,25		27	582019	54	45,00
	STX550-750-900 ST4452	94	16,25	1,6	28	583050	54	45,00
STILH	MH600 - MH700	74	16,25	1,6	29	582019	54	45,00
TROMECA	Tous types	94	16,25		30	583050	54	45,00
VALPADANA	Tous types	94	16,25		31	583050	54	45,00
CHAPE FERRARI*	330-338	84	16	2	32	CHAPFER330	75	62,50
	340	84	16	2	33	CHAPFER340	88	73,33
CHAPE GRILLO	G131	74	16	6	34	CHAPLIAISGRIL	109	90,83
CHAPE PASQUALI	496	76	16,25	2	35	081529	83	69,17
CHAPE SEP	1 000 / VMC 14				36	CHAPSP10		
	1 500 / VMC 110/130	74	16,25	3	37	CHAPSP15	138	115,00
	3 000 / VMC 150				38	CHAPSP30		

* Compléter avec 580280 pour atteler une charrue.

SITE INTERNET



Vous pouvez accéder à l'ensemble de notre catalogue en ligne sur le site : www.majar.fr
 Vous pourrez y trouver des vidéos de démonstration, les notices d'utilisation, les vues éclatées et nomenclatures ainsi que des documentations commerciales de nos produits.

PIÈCES DE RECHANGE

En scannant le QR code ci-dessous, vous accéderez directement à l'espace revendeur.



Vous pourrez créer votre compte afin d'accéder à vos tarifs.



1 - Toute commande entraîne de plein droit adhésion aux présentes conditions générales de vente qui prévalent sur toutes conditions d'achat. Il ne pourra nous être opposé de dérogation ou de restriction à nos conditions générales que pour autant qu'elles auront été acceptées formellement par nous en la forme écrite.

Les commandes qui nous sont adressées, soit directement, soit par l'intermédiaire de nos représentants, agents commerciaux ou revendeurs ne nous engagent qu'après acceptation écrite de notre part. Nous nous réservons le droit de ne pas accepter une commande. Il en sera en particulier ainsi s'il apparaît, après vérification, que la commande émane d'un particulier, entreprise ou distributeur ne correspondant pas aux critères du cahier des charges de distribution définis par la Sté MAJAR. L'application de ces règles et conditions de distribution ne saurait être assimilée à un refus de vente. Les prix de nos tarifs sont donnés sans garantie de durée et nos factures sont établies au cours du jour de la livraison.

2 - Nous nous réservons le droit de modifier nos produits sans être tenus d'incorporer les modifications aux produits déjà livrés sur des commandes en cours. Toutefois, nous pourrions incorporer ces modifications aux produits restant en commande contre facturation de l'éventuel supplément.

3 - Nos produits sont livrés et agréés dans nos usines. Les marchandises voyagent toujours aux risques et périls du destinataire. **Celui-ci doit en cas de manquant ou d'avarie, exercer son recours sur le transporteur, dès réception.** A moins d'indications contraires de l'acheteur, l'expédition est faite par le meilleur moyen, à notre convenance.

4 - Les délais de livraison ne sont indiqués qu'à titre purement indicatif. Un retard de livraison ne peut en aucun cas engager notre responsabilité, sauf stipulations formelles et écrites de notre part. Les grèves, lock-out, cataclysmes de toutes natures, pénuries, difficultés d'approvisionnement et d'acheminement sont considérés conventionnellement comme des cas de force majeure et, par conséquent, ils sont suspensifs des éventuels engagements contractuels et garanties de délais. Par conséquent, les indemnités contractuelles qui auraient été prévues en cas de non-respect des délais de livraison ne sauraient s'appliquer pour les causes et événements énoncés ci-dessus.

5 - Les produits du présent tarif **sont garantis pendant deux années** à dater de l'expédition, sauf stipulation contraire, contre tous défauts de matière et de fabrication, à l'exclusion notamment, de tous dommages ayant pour origine une cause étrangère aux produits, tels que défaut d'entretien, entretien défectueux, accident, usure normale ou tous autres incidents ne provenant pas de notre fait. Notre garantie se limite au remplacement pur et simple, dans le meilleur délai possible, de toute pièce ou partie de pièce à propos de laquelle il est établi un vice au sens ci-dessus, sans ouvrir droit à dommages et intérêts. Le remplacement ne se fera qu'après examen des pièces en cause qui devront nous être renvoyées franco de port et d'emballage. **Les frais de main d'œuvre, de démontage, de transport et de remontage restent à la charge de nos clients.**

Les éléments de nos machines qui ne sont pas de notre fabrication sont garantis uniquement dans les limites des garanties consenties par les fabricants et directement par eux. Nous n'encourons aucune responsabilité relativement à ces éléments. Le remplacement des pièces n'a pas pour conséquence de proroger la durée de garantie de 2 ans précisée au paragraphe ci-dessus.

6 - Reprise, échange : Tout matériel commandé et facturé ne fera l'objet d'aucune reprise ou échange, sauf erreur reconnue par MAJAR lors de la prise de commande. En cas de reprise, un avoir sera établi et imputé sur une facture ultérieure. Toute dérogation aux Conditions Générales de Vente, doit faire l'objet d'une demande préalable auprès de MAJAR, à défaut, elle engage l'entière responsabilité du distributeur.

- **Réclamations :** Aucune réclamation ne sera acceptée au-delà du délai de la garantie.

7 - Nos contrats sont basés sur les conditions économiques en vigueur au moment de l'acceptation de la commande. Nos prix s'entendent départ usine, sauf indications contraires de notre part. Toutes modifications dans les tarifs de transport, les droits de douane, les taxes fiscales ou autres sont à la charge de l'acheteur et ne peuvent entraîner annulation de la commande.

8 - Sauf mention contraire, toutes nos factures sont payables au comptant à CARCASSONNE quelles que soient les réserves faites par l'acheteur. Nos traites ou acceptations de règlement ne font ni novation, ni dérogation à ce mode de paiement. En cas de règlement comptant **l'escompte de règlement accordé est de 0,40 % par mois complet** de règlement anticipé. Les réclamations éventuelles concernant une livraison ne dispensent pas du règlement des factures à l'échéance ci-dessus.

Nous nous réservons le droit dans le cours d'un marché ou d'une commande, même sans qu'une échéance soit restée impayée, d'exiger des garanties de paiement et de bonne exécution des engagements et de résilier le solde du contrat si ces garanties ne sont pas fournies ou nous paraissent insuffisantes.

De même, en cas de changement dans la situation de l'acheteur, notamment en cas de décès, d'incapacité, de dissolution ou de modification de société, d'hypothèque des immeubles, de mise en nantissement du fonds, nous nous réservons le droit, même après exécution partielle d'une commande, d'exiger des garanties ou d'annuler le solde de celle-ci.

Toute somme non payée à l'échéance porte de plein droit des **intérêts au taux de 0,40 % par mois entier de retard.** De plus, conformément aux dispositions de l'article L. 441-6 du Code de commerce, une indemnité forfaitaire pour frais de recouvrement fixée à **40€ par impayé** à l'échéance peut être exigée, sans mise en demeure et sans que la dette cesse pour autant d'être exigible.

De même deviennent immédiatement exigibles l'ensemble de nos autres créances que nous pourrions avoir sur l'acheteur. Par ailleurs, dans ce cas, nous sommes autorisés à suspendre les expéditions restant à faire, mais également l'exécution des commandes en carnet, tous nos droits à dommages et intérêts étant expressément réservés.

9 - RÉSERVE DE PROPRIÉTÉ : En application de la loi n° 80-335 promulguée officiellement le 12 mai 1980 modifiée par l'article 121 de la loi du 25 janvier 1985, les marchandises livrées et facturées restent notre propriété jusqu'à complet règlement de leur valeur. Toutefois, les risques de perte et de destruction des biens vendus ainsi que les dommages qu'ils pourraient occasionner, sont transférés à l'acheteur à titre de clause pénale, dès la livraison ainsi qu'il est dit à l'article ci-dessus.

Ne constitue pas un paiement, la remise de lettres de change ou d'autres titres créant une obligation de payer. En cas de cession de son fonds de commerce, l'acheteur doit faire le nécessaire pour que nos produits non complètement payés ne soient pas compris dans la cession et que notre propriété soit reconnue.

En cas de non-paiement partiel ou total du prix à l'échéance, pour quelque cause que ce soit, nous pouvons exiger de plein droit et sans l'accomplissement d'aucune formalité la restitution des produits aux frais, risques et périls, de l'acheteur. Cette restitution n'équivaut pas à la résolution du contrat.

En cas de non-paiement à l'échéance de tout ou partie du prix convenu, nous sommes en droit de considérer le contrat comme étant résilié de plein droit sous la seule réserve de mettre l'acheteur en demeure de payer dans un délai de **trois jours**. Si la résiliation est encourue, les acomptes qui nous auront été versés nous resteront définitivement acquis.

10 - En cas de déduction d'escompte, celui-ci sera déduit de notre chiffre d'affaires taxable. Le montant de la T.V.A. déductible par notre contractant doit donc être diminué du montant de celle afférente à l'escompte.

11 - Conformément à l'article L111-3 du code de la consommation et de son décret d'application n°2014-1482 du 9 Décembre 2014, la durée après sa date d'achat, pendant laquelle les pièces détachées indispensables à l'utilisation des produits du présent tarif sont disponibles sur le marché est fixée à :

7 ans pour les produits marqués d'un ☆ (Fabrication MAJAR)

2 ans pour les produits marqués d'un ● (Fabrication extérieure)

12 - En cas de litige le Tribunal de Carcassonne sera seul compétent. Cette juridiction est implicitement reconnue par l'acheteur, quelles que soient les réserves faites par ce dernier.

ATTENTION !

Le calcul s'exécute à partir des prix public T.T.C. de base, il permet d'obtenir en résultat le montant Hors Taxes (H.T.) du forfait de transport, il est donc impératif d'y ajouter la T.V.A. avant de renseigner votre client ou de préciser que c'est un montant Hors Taxes (H.T.).

Conditions Générales de Transport France Métropolitaine :

Plus de 7200 € TTC

FRANCO

De 4001 à 7200 € TTC	Participation 1.8 % (sur TTC brut cde)
De 3041 à 4000 € TTC	Participation 3 % (sur TTC brut cde)
De 2241 à 3040 € TTC	Participation 4.2 % (sur TTC brut cde)
De 1601 à 2240 € TTC	Participation 6 % (sur TTC brut cde)
De 801 à 1600 € TTC	Participation 7.8 % (sur TTC brut cde)
De 1 à 800 € TTC	Participation 10.2 % (sur TTC brut cde) avec mini 14 €

(sauf RMTB plateau 2,5 m page 16, frais de port forfaitaire : 180€ H.T/remorque)

(sauf TAMPRO 230 page 3, frais de port forfaitaire: 150€ H.T/tondeuse)

(sauf S400 et S700 page 11, frais de port forfaitaire : 120€/sableuse)

Ces forfaits sont une aide à la vente et s'appliquent à partir du prix tarif public TTC de base.

Les remises concédées ne donnent pas droit à un changement de tranche.

● **Sur la gamme RMTB nous consulter.**

Conditions Générales de Transport Corse :

Plus de 12800 € TTC

FRANCO

De 6401 à 12800 € TTC	Participation 1.8 % (sur TTC brut cde)
De 4801 à 6400 € TTC	Participation 3 % (sur TTC brut cde)
De 3201 à 4800€ TTC	Participation 4.2 % (sur TTC brut cde)
De 1601 à 3200 € TTC	Participation 6 % (sur TTC brut cde)
De 801 à 1600 € TTC	Participation 7.8 % (sur TTC brut cde)
De 1 à 800 € TTC	Participation 10.2 % (sur TTC brut cde) avec mini 14 €

(sauf RMTB plateau 2,5 m page 16 - nous consulter)

(sauf TAMPRO 230 page 3 - nous consulter)

(sauf S400 et S700 page 11 - nous consulter)

MAJAR

L'accessoire essentiel

Les dimensions sont données à titre indicatif et peuvent être sujettes à modifications.

Textes, prix et photos non contractuels, reproductions interdites.

La société MAJAR se réserve le droit de modifier les articles du présent catalogue sans avis préalable.



1, Route de Montréal

CS 30074

11890 Carcassonne Cedex 9

E-mail: commercial@majar.fr

Tél.: 04 68 72 83 11

Fax: 04 68 72 51 61

www.majar.fr

MAJAR

L'accessoire essentiel

PUBLIC

26

